

ATA DE REUNIÃO Nº 01/2026 DO COMITÊ DE INVESTIMENTOS DO INSTITUTO MUNICIPAL DE PREVIDÊNCIA DE RIBEIRÃO PIRES – IMPRERP.

Aos vinte e quatro do mês de fevereiro de dois mil e vinte e seis, às dez horas e trinta minutos, os servidores membros do Comitê de Investimentos do IMPRERP, nomeados pela Portaria 599/2022; *GLACIANE ARRUDA DE OLIVEIRA CABRAL, NELCI APARECIDA DE OLIVEIRA OGATA, RENATA APARECIDA CANDIDO DA SILVA, ROBERTO APARECIDO ZIGIATTI e ALLINY RIBEIRO BOTTARO*, a representante da Consultoria Crédito e Mercado *SIMONE* e o superintendente do instituto *Dr. PATRICK PAVAN*. **DELIBERAÇÕES:** **1) Performance da carteira de investimentos do IMPRERP, fechamento janeiro/2026 e Movimentações:** O saldo da carteira de investimentos do instituto em janeiro/2026 foi de R\$ **226.654.993,13 (duzentos e vinte e seis milhões, seiscentos e cinquenta e quatro mil, novecentos e noventa e três reais e treze centavos)**. A meta a ser atingida no mês era 0,81%, o IMPRERP ficou em: **1,57%**. **2) REPASSES:** A Prefeitura Municipal efetuou os repasses pertinentes no valor de **R\$ 4.960.593,63 (quatro milhões, novecentos e sessenta mil, quinhentos e noventa e três reais e sessenta e três centavos)** e foram investidos. A Câmara Municipal efetuou os repasses pertinentes no valor **R\$ 54.857,84 (cinquenta e quatro mil, oitocentos e cinquenta e sete reais e oitenta e quatro centavos)** e foram investidos. **3) PROPOSIÇÕES DE INVESTIMENTOS/DESINVESTIMENTOS:** O fundo financeiro (38.587-5) transferiu para taxa administrativa (4098-3) o valor de R\$ 2.106.835,48 (dois milhões, cento e seis mil, oitocentos e trinta e cinco reais e quarenta e oito centavos), e o fundo previdenciário (38.586-7) transferiu para taxa administrativa (4098-3) o valor de R\$ 923.161,06 (novecentos e vinte e três mil, cento e sessenta e um reais, e seis centavos). O fundo financeiro (38.587-5) transferiu para pro-gestão (56883-X) o valor de R\$ 184.632,21 (cento e oitenta e quatro mil, seiscentos e trinta e dois reais e vinte e um centavos), e o fundo previdenciário (38.586-7) transferiu para pro-gestão (56883-X) o valor de R\$ 421.367,10 (quatrocentos e vinte e um mil, trezentos e sessenta e sete reais e dez centavos) e foram investidos no fundo BB PERFIL – CNPJ: 13.077.418/0001-49. No fundo de taxa administrativa (4098-3), o saldo em 31/12/2025 foi de R\$ 1.106.852,83 (um milhão, cento e seis mil, oitocentos e cinquenta e dois reais e oitenta e três centavos), sendo transferido para conta (58.508-4) reserva taxa administrativa e foram investidos no fundo BB PERFIL – CNPJ: 13.077.418/0001-49. **4) FATOS RELEVANTES:** Parecer do Comitê de Investimentos (Anexo I). A consultora Simone (Crédito e Mercado) apresentou o Relatório de Investimentos (Anexo II), avaliou nossa carteira de janeiro/2026, nos aconselhou a mantermos a diversificação. Todos os membros do Comitê de Investimentos analisaram a Minuta da Política de Investimento e enviou para aprovação dos Conselhos. O Superintendente solicitou credenciamento e parecer técnico de todos os fundos apresentados ao comitê: SAFRA CAPITAL PROTEGIDO BOLSA AMERICANA RESP LIMITADA FIF MULTIMERCADO – CNPJ.: 44.615.439/0001-02. **5) Os FUNDOS ILÍQUIDOS:** AR, CARE 11, W7 e VECTOR continuam com desempenho abaixo da meta. **6) ENCERRAMENTO:** O cenário atual, devido ao bom desempenho da Renda Fixa, favorece o atingimento da meta atuarial. Nada mais havendo a tratar o (a) Presidente deu por encerrado os trabalhos, as onze horas e quarenta minutos, lavrou-se a presente ata a que se refere esta reunião do

Comitê de Investimentos após lida e foi aprovada por unanimidade dos membros presentes.

PATRICK PAVAN

GLACIANE ARRUDA DE OLIVEIRA CABRAL

NELCI APARECIDA DE OLIVEIRA OGATA

RENATA APARECIDA CANDIDO DA SILVA

ROBERTO APARECIDO ZIGIATTI

ALLINY RIBEIRO BOTTARO



PARECER DO COMITÊ DE INVESTIMENTOS
Janeiro/2026

Aprovado em ____ de ____ de 2026 pelo Comitê de Investimentos

SUMÁRIO

1.	INTRODUÇÃO.....	3
2.	ANEXOS.....	3
3.	ANÁLISE DO CENÁRIO ECONÔMICO.....	3
4.	EVOLUÇÃO DA EXECUÇÃO ORÇAMENTÁRIA.....	3
5.	ANÁLISE DA CARTEIRA DE INVESTIMENTOS.....	4
5.1.	CARTEIRA DE INVESTIMENTOS CONSOLIDADA	4
5.2.	ENQUADRAMENTO.....	4
5.2.	RETORNO SOBRE OS INVESTIMENTOS	5
5.3.	DISTRIBUIÇÃO DOS ATIVOS POR INSTITUIÇÕES FINANCEIRAS.....	5
5.4.	RETORNO DA CARTEIRA DE INVESTIMENTOS VERSOS A META DE RENTABILIDADE ..	5
5.5.	EVOLUÇÃO PATRIMONIAL	6
5.6.	RETORNO DOS INVESTIMENTOS APÓS AS MOVIMENTAÇÕES.....	6
5.7.	AUTORIZAÇÃO DE APLICAÇÃO E RESGATE – APR.....	7
6.	ANÁLISE DE RISCO DA CARTEIRA DE INVESTIMENTOS.....	7
6.1.	RISCO DE MERCADO	8
6.2.	RISCO DE CRÉDITO	9
6.3.	RISCO DE LÍQUIDEZ	9
7.	ANÁLISE DE CARTEIRA POR PARTE DA CONSULTORIA DE INVESTIMENTOS.....	9
8.	ANÁLISE DE FUNDOS DE INVESTIMENTOS POR PARTE DA CONSULTORIA DE INVESTIMENTOS.....	9
9.	PROCESSOS DE CREDENCIAMENTO.....	9
10.	PLANO DE CONTINGÊNCIA.....	10
11.	CONSIDERAÇÕES FINAIS.....	10

1. INTRODUÇÃO

Na busca por uma gestão previdenciária de qualidade e principalmente no que diz respeito às Aplicações dos Recursos, elaboramos o parecer de deliberação e análise, promovido por este Comitê de Investimentos.

Foi utilizado para a emissão desse parecer o relatório de análise completo da carteira de investimentos fornecido pela empresa contratada de Consultoria de Investimentos, onde completa: carteira de investimentos consolidada; enquadramento perante os critérios da Resolução CMN nº 4.963/2021 e suas alterações; retorno sobre os investimentos; distribuição dos ativos por instituições financeiras; distribuição dos ativos por subsegmento; retorno da carteira de investimentos versus a meta de rentabilidade; evolução patrimonial e retorno dos investimentos após as movimentações.

2. ANEXOS

Relatórios	Anexos
Panorama Econômico – Janeiro 2026	ANEXO I
Relatório Analítico dos Investimentos	ANEXO II
Balanço Orçamentário	ANEXO III
Análise da carteira de investimentos	ANEXO IV
Análise de fundos de investimentos	ANEXO V

3. ANÁLISE DO CENÁRIO ECONÔMICO

Panorama Econômico fornecido pela Consultoria de Investimentos disponível na forma do ANEXO I.

4. EVOLUÇÃO DA EXECUÇÃO ORÇAMENTÁRIA

Acompanha este parecer, na forma do ANEXO III o balanço orçamentário do mês de referência que demonstra as contribuições repassadas, em conformidade com a legislação vigente.

As receitas patrimoniais estão sendo lançadas em Variação Patrimonial Aumentativa -VPA e Variação Patrimonial Diminutiva - VPD, sendo que só é lançada a receita patrimonial orçamentária quando o resgate do investimento é efetivado.

5. ANÁLISE DA CARTEIRA DE INVESTIMENTOS

5.1. CARTEIRA DE INVESTIMENTOS CONSOLIDADA

A carteira de investimentos do IMPRERP está segregada entre os segmentos de renda fixa, renda variável (Estruturado – Fundo Imobiliário) e investimentos no exterior sendo **90,13%**, **8,74%** e **1,14%** respectivamente, não ultrapassando o limite de 35% permitido pela Resolução CMN nº4.963/2021.

5.2 ENQUADRAMENTO

Enquadramento da Carteira de Investimentos por Segmento

Segmentos	Enquadramento Resolução CMN nº 4.963/2021	Enquadramento pela PI
Renda Fixa	Enquadrado	Enquadrado
Renda Variável	Enquadrado	Enquadrado
Investimentos no Exterior	Enquadrado	Enquadrado

Ao analisarmos o enquadramento da carteira de investimentos por segmento, segundo os limites permitidos pela Resolução CMN nº 4.963/2021 e a Política de Investimentos aprovada para o exercício, informamos não haver desenquadramento no segmento de Renda Variável (Estruturado – Fundo Imobiliário) e Investimentos no Exterior.

Enquadramento da Carteira de Investimentos por Subsegmento

Segmentos	Enquadramento Resolução CMN nº 4.963/2021	Enquadramento pela PI
Renda Fixa	Enquadrado	Enquadrado
Renda Variável	Enquadrado	Enquadrado
Investimentos no Exterior	Enquadrado	Enquadrado

Ao analisarmos o enquadramento da carteira de investimentos por subsegmento, segundo os limites permitidos pela Resolução CMN nº 4.963/2021 e a Política de Investimentos aprovada para o exercício, informamos não haver desenquadramento no segmento de Renda Variável (Estruturado – Fundo Imobiliário) e Investimentos no Exterior.

Enquadramento da Carteira de Investimento por Fundo de Investimentos

Segmentos	Enquadramento da Resolução CMN nº 4.963/2021 por Fundo de Investimentos
Renda Fixa	Enquadrado
Renda Variável	Enquadrado
Investimentos no Exterior	Enquadrado

Ao analisarmos o enquadramento da carteira de investimento por segmento e fundo de investimentos, segundo os limites permitidos pela Resolução CMN nº 4.963/2021, informamos não haver desenquadramentos.

5.2. RETORNO SOBRE OS INVESTIMENTOS

Os fundos de investimentos classificados como renda fixa apresentaram no acumulado do mês com um resultado de **1,22%** representando um montante de **R\$ 2.454.115,91 (dois milhões, quatrocentos e cinquenta e quatro mil, cento e quinze reais e noventa e um centavos)**.

Os fundos de investimentos classificados como renda variável apresentaram no mês um resultado de **5,80%** representando um montante de **R\$ 1.118.127,18 (um milhão, cento e dezoito mil, cento e vinte e sete reais e dezoito centavos)**.

E em se tratando dos investimentos no exterior, estes apresentaram no mês de referência um resultado de **-3,35%** representando um montante de **- R\$ 83.935,89 (oitenta e três mil, novecentos e trinta e cinco reais e oitenta e nove centavos)**.

5.3. DISTRIBUIÇÃO DOS ATIVOS POR INSTITUIÇÕES FINANCEIRAS

Os fundos de investimentos que compõe a carteira de investimentos do IMPRERP, tem como prestadores de serviços de Gestão e Administração os:

Gestão

Gestão	Valor	% s/ Carteira	% s/ PL Gestao
BB GESTÃO DE RECURSOS DTVM	136.464.220,53	61,80%	S/ Info
CAIXA DTVM S.A	27.826.879,42	12,60%	S/ Info
SAFRA ASSET MANAGEMENT	20.010.600,01	9,06%	S/ Info
BANCO BRADESCO	19.102.059,74	8,65%	S/ Info
SAFRA WEALTH DISTRIBUIDORA DE TITULOS E VALORES MOBILIARIOS LTDA	8.187.295,58	3,71%	S/ Info
SICREDI	6.845.079,55	3,10%	S/ Info
QUELUZ GESTÃO DE RECURSOS	994.271,75	0,45%	S/ Info
KPTL	973.347,69	0,44%	S/ Info
ZION INVEST	250.838,64	0,11%	S/ Info
ITAÚ ASSET MANAGEMENT	137.158,99	0,06%	S/ Info
GRAPHEN INVESTIMENTOS	18.160,47	0,01%	S/ Info

Administração

Administrador	Valor	% s/ Carteira	PL RPPS x PL Global **
BB GESTÃO DE RECURSOS DTVM	136.464.220,53	61,80%	Não disponível
CAIXA ECONÔMICA FEDERAL	27.826.879,42	12,60%	Não disponível
SAFRA ASSET MANAGEMENT	20.010.600,01	9,06%	Não disponível
BANCO BRADESCO	19.102.059,74	8,65%	Não disponível
SICREDI	6.845.079,55	3,10%	Não disponível
SAFRA SERVIÇOS DE ADMINISTRAÇÃO FIDUCIÁRIA LTDA	5.682.897,35	2,57%	Não disponível
SAFRA ASSET CORRETORA DE TITULOS E VALORES MOBILIARIOS S.A.	2.504.398,23	1,13%	Não disponível
PLANNER CORRETORA	1.012.432,22	0,46%	Não disponível
RJI CORRETORA DE VALORES	973.347,69	0,44%	Não disponível
MASTER CCTVM	250.838,64	0,11%	Não disponível
ITAÚ UNIBANCO	137.158,99	0,06%	Não disponível

5.4. RETORNO DA CARTEIRA DE INVESTIMENTOS VERSOS A META DE RENTABILIDADE

No mês de referência a meta de rentabilidade é de **0,81%**, enquanto o RPPS obteve um retorno de **1,57%**.

5.5. EVOLUÇÃO PATRIMONIAL

No mês anterior, o IMPRERP apresentava um patrimônio líquido de **R\$ 219.340.306,44 (duzentos e dezenove milhões, trezentos e quarenta mil, trezentos e seis reais e quarenta e quatro centavos)**.

No mês de referência, o IMPRERP apresenta um patrimônio líquido de **R\$ 221.049.722,15 (duzentos e vinte e um milhões, quarenta e nove mil, setecentos e vinte e dois reais e quinze centavos)**.

Podemos observar uma **valorização patrimonial de R\$ 1.709.415,71 (um milhão, setecentos e nove mil, quatrocentos e quinze reais e setenta e um centavos)**.

5.6. RETORNO DOS INVESTIMENTOS APÓS AS MOVIMENTAÇÕES

No mês de referência, houve movimentações financeiras na importância total de:

Renda Fixa

- **R\$ 5.250.119,63** em aplicações e
- **R\$ 6.985.274,78** em resgates.

Em se tratando do retorno mensurado no mesmo período de referência, o montante apresentado foi de **R\$ 3.444.570,86 (três milhões, quatrocentos e quarenta e quatro mil, quinhentos e setenta reais e oitenta e seis centavos)**.

5.7. AUTORIZAÇÃO DE APLICAÇÃO E RESGATE – APR

Nº APR	CNPJ	Fundo	Data	Tipo	Valor	Cota	Qtde
-	13.077.418/0001-49	BB PERFIL RESP LIMITADA FIF CIC RENDA FIXA REFERENCIADO DI PREVIDENCIÁRIO L...	30/01/2026	Aplicação	310.495,56	3,934679117	78912,5493508446
-	13.077.418/0001-49	BB PERFIL RESP LIMITADA FIF CIC RENDA FIXA REFERENCIADO DI PREVIDENCIÁRIO L...	30/01/2026	Resgate	24.148,02	3,934679117	6137,2272762135
-	13.077.418/0001-49	BB PERFIL RESP LIMITADA FIF CIC RENDA FIXA REFERENCIADO DI PREVIDENCIÁRIO L...	29/01/2026	Resgate	1.212.329,84	3,932413956	308291,5109052166
-	13.077.418/0001-49	BB PERFIL RESP LIMITADA FIF CIC RENDA FIXA REFERENCIADO DI PREVIDENCIÁRIO L...	29/01/2026	Resgate	47.974,86	3,932413956	12199,8498979999
-	13.077.418/0001-49	BB PERFIL RESP LIMITADA FIF CIC RENDA FIXA REFERENCIADO DI PREVIDENCIÁRIO L...	29/01/2026	Resgate	1.361.272,68	3,932413956	346167,1878947230
-	13.077.418/0001-49	BB PERFIL RESP LIMITADA FIF CIC RENDA FIXA REFERENCIADO DI PREVIDENCIÁRIO L...	28/01/2026	Aplicação	1.106.852,83	3,930258098	281623,4461963826
-	13.077.418/0001-49	BB PERFIL RESP LIMITADA FIF CIC RENDA FIXA REFERENCIADO DI PREVIDENCIÁRIO L...	28/01/2026	Resgate	1.106.852,83	3,930258098	281623,4461963826
-	13.077.418/0001-49	BB PERFIL RESP LIMITADA FIF CIC RENDA FIXA REFERENCIADO DI PREVIDENCIÁRIO L...	21/01/2026	Resgate	878,18	3,919285571	224,0663468102
-	13.077.418/0001-49	BB PERFIL RESP LIMITADA FIF CIC RENDA FIXA REFERENCIADO DI PREVIDENCIÁRIO L...	21/01/2026	Resgate	1.344,40	3,919285571	343,0217001659
-	13.077.418/0001-49	BB PERFIL RESP LIMITADA FIF CIC RENDA FIXA REFERENCIADO DI PREVIDENCIÁRIO L...	21/01/2026	Resgate	8.283,38	3,919285571	2113,4923316870

Nº APR	CNPJ	Fundo	Data	Tipo	Valor	Cota	Qtde
-	13.077.418/0001-49	BB PERFIL RESP LIMITADA FIF CIC RENDA FIXA REFERENCIADO DI PREVIDENCIÁRIO L...	20/01/2026	Resgate	1.605,75	3,9170785	409,9356191100
-	13.077.418/0001-49	BB PERFIL RESP LIMITADA FIF CIC RENDA FIXA REFERENCIADO DI PREVIDENCIÁRIO L...	20/01/2026	Resgate	26.872,09	3,9170785	6860,2378022294
-	13.077.418/0001-49	BB PERFIL RESP LIMITADA FIF CIC RENDA FIXA REFERENCIADO DI PREVIDENCIÁRIO L...	20/01/2026	Resgate	10.222,84	3,9170785	2609,8123895143
-	13.077.418/0001-49	BB PERFIL RESP LIMITADA FIF CIC RENDA FIXA REFERENCIADO DI PREVIDENCIÁRIO L...	16/01/2026	Resgate	9.189,57	3,912684	2348,6614303634
-	05.164.356/0001-84	CAIXA BRASIL TÍTULOS PÚBLICOS RESP LIMITADA FIF RENDA FIXA LP	13/01/2026	Resgate	3.000,00	6,811486	440,4325282325
-	13.077.418/0001-49	BB PERFIL RESP LIMITADA FIF CIC RENDA FIXA REFERENCIADO DI PREVIDENCIÁRIO L...	13/01/2026	Resgate	13,08	3,905449	3,3491667667
-	13.077.418/0001-49	BB PERFIL RESP LIMITADA FIF CIC RENDA FIXA REFERENCIADO DI PREVIDENCIÁRIO L...	13/01/2026	Resgate	5.355,39	3,905449	1371,261023008
-	13.077.418/0001-49	BB PERFIL RESP LIMITADA FIF CIC RENDA FIXA REFERENCIADO DI PREVIDENCIÁRIO L...	13/01/2026	Aplicação	2.106.835,48	3,905449	539460,5024927992
-	13.077.418/0001-49	BB PERFIL RESP LIMITADA FIF CIC RENDA FIXA REFERENCIADO DI PREVIDENCIÁRIO L...	13/01/2026	Aplicação	923.161,06	3,905449	236377,7020260667
-	13.077.418/0001-49	BB PERFIL RESP LIMITADA FIF CIC RENDA FIXA REFERENCIADO DI PREVIDENCIÁRIO L...	13/01/2026	Resgate	10.874,28	3,905449	2784,3866351859

Nº APR	CNPJ	Fundo	Data	Tipo	Valor	Cota	Qtde
-	13.077.418/0001-49	BB PERFIL RESP LIMITADA FIF CIC RENDA FIXA REFERENCIADO DI PREVIDENCIÁRIO L...	13/01/2026	Aplicação	421.367,10	3,905449	107892,1015227899
-	13.077.418/0001-49	BB PERFIL RESP LIMITADA FIF CIC RENDA FIXA REFERENCIADO DI PREVIDENCIÁRIO L...	13/01/2026	Aplicação	184.632,21	3,905449	47275,5398931083
-	13.077.418/0001-49	BB PERFIL RESP LIMITADA FIF CIC RENDA FIXA REFERENCIADO DI PREVIDENCIÁRIO L...	13/01/2026	Resgate	1.107.793,27	3,905449	283852,2419191750
-	13.077.418/0001-49	BB PERFIL RESP LIMITADA FIF CIC RENDA FIXA REFERENCIADO DI PREVIDENCIÁRIO L...	13/01/2026	Resgate	2.528.202,58	3,905449	647352,6040155890
-	13.077.418/0001-49	BB PERFIL RESP LIMITADA FIF CIC RENDA FIXA REFERENCIADO DI PREVIDENCIÁRIO L...	12/01/2026	Aplicação	41,71	3,903297217	10,6858375576
-	13.077.418/0001-49	BB PERFIL RESP LIMITADA FIF CIC RENDA FIXA REFERENCIADO DI PREVIDENCIÁRIO L...	12/01/2026	Resgate	28.039,09	3,903297217	7183,4370895154
-	13.077.418/0001-49	BB PERFIL RESP LIMITADA FIF CIC RENDA FIXA REFERENCIADO DI PREVIDENCIÁRIO L...	12/01/2026	Aplicação	728.166,49	3,903297217	186551,6381454690
-	13.077.418/0001-49	BB PERFIL RESP LIMITADA FIF CIC RENDA FIXA REFERENCIADO DI PREVIDENCIÁRIO L...	12/01/2026	Aplicação	3.923.541,63	3,903297217	1005186,4902605494
-	13.077.418/0001-49	BB PERFIL RESP LIMITADA FIF CIC RENDA FIXA REFERENCIADO DI PREVIDENCIÁRIO L...	06/01/2026	Aplicação	11.127,46	3,894567777	2857,1745665116
-	13.077.418/0001-49	BB PERFIL RESP LIMITADA FIF CIC RENDA FIXA REFERENCIADO DI PREVIDENCIÁRIO L...	06/01/2026	Resgate	2.210,00	3,894567777	567,4570649538

Nº APR	CNPJ	Fundo	Data	Tipo	Valor	Cota	Qtde
-	13.077.418/0001-49	BB PERFIL RESP LIMITADA FIF CIC RENDA FIXA REFERENCIADO DI PREVIDENCIÁRIO L...	06/01/2026	Resgate	38.630,67	3,894567777	9919,1161155648
-	13.077.418/0001-49	BB PERFIL RESP LIMITADA FIF CIC RENDA FIXA REFERENCIADO DI PREVIDENCIÁRIO L...	06/01/2026	Resgate	473.851,72	3,894567777	121672,4800113807
-	13.077.418/0001-49	BB PERFIL RESP LIMITADA FIF CIC RENDA FIXA REFERENCIADO DI PREVIDENCIÁRIO L...	06/01/2026	Aplicação	276.788,49	3,894567777	71070,4000671446
-	13.077.418/0001-49	BB PERFIL RESP LIMITADA FIF CIC RENDA FIXA REFERENCIADO DI PREVIDENCIÁRIO L...	06/01/2026	Resgate	276.788,49	3,894567777	71070,4000671446
-	13.077.418/0001-49	BB PERFIL RESP LIMITADA FIF CIC RENDA FIXA REFERENCIADO DI PREVIDENCIÁRIO L...	02/01/2026	Resgate	2.786,68	3,890273256	716,3198615167

Foram devidamente emitidas, assinadas e divulgadas as APR relacionadas ao mês de referência.

6. ANÁLISE DE RISCO DA CARTEIRA DE INVESTIMENTOS

A análise de risco feita, contempla as diretrizes traça na Política de Investimentos aprovada para o exercício, sendo obrigatório exercer o acompanhamento e o controle sobre esses riscos, sendo eles: **risco de mercado, de crédito e de liquidez.**



6.1. RISCO DE MERCADO

Observa-se que o resultado do VaR referente a carteira de investimentos é de **0,75%** para o mês de referência.

No que diz respeito ao resultado do VaR referente ao segmento de renda fixa, o valor é de **0,14%** no segmento de renda variável o valor é de **6,73%** e por fim, no tocante a investimentos no exterior o valor é de **4,79%**.

O VaR apresentado referente aos segmentos da carteira de investimentos do IMPRERP está em conformidade com a estratégia de risco traçada na Política Anual de Investimentos – PAI de 2025, não havendo necessidade se ater às Políticas de Contingências definidos na própria PAI.

6.2. RISCO DE CRÉDITO

A carteira de investimentos do IMPRERP possui um fundo de investimento classificado como FIDC – Fundo de Investimento em Direitos Creditórios enquadrado no Artigo 7º, Inciso V, Alínea 'a' da Resolução CMN nº 4.963/2021:

- **AR BANK IMOBILIÁRIOS I FIDC SÊNIOR 1 (24.445.360/0001-65)**

Atualmente o fundo de investimento mencionado encontra-se enquadrado perante a Resolução CMN nº 4.963/2021, porém requer uma atenção mais próxima por parte do Gestor dos Recursos e deste Comitê de Investimentos.

Como forma de diligência, estabeleceu-se que semestralmente o IMPRERP acompanhará todos os fatos e ocorrências referente a este fundo de investimento através do Relatório de Diligência.

6.3. RISCO DE LÍQUIDEZ

A carteira de investimentos possui liquidez imediata (até D+30) de **66,46%** para auxílio no cumprimento das obrigações do IMPRERP.

7. ANÁLISE DE CARTEIRA POR PARTE DA CONSULTORIA DE INVESTIMENTOS

Para o mês de referência não foi solicitado um Relatório de Análise de Carteira de Investimentos à Consultoria de Investimentos contratada.

8. ANÁLISE DE FUNDOS DE INVESTIMENTOS POR PARTE DA CONSULTORIA DE INVESTIMENTOS

No mês de referência não foram solicitados à Consultoria de Investimentos contratada Análises de Fundo de Investimentos.

9. PROCESSOS DE CREDENCIAMENTO

No mês de referência não houve o credenciamento de novas instituições:

10. PLANO DE CONTINGÊNCIA

Não há processo de contingência aberto para atualização do acompanhamento ou em processo de abertura para apuração de “excessiva exposição a riscos” ou “potenciais perdas dos recursos”.

11. CONSIDERAÇÕES FINAIS

Este parecer foi elaborado pelo Gestor dos Recursos e previamente disponibilizado aos membros do Comitê de Investimentos para análise e comentários. Em relação à carteira de investimentos e à manutenção dos percentuais de alocação, estas foram feitas de acordo com a orientação e acompanhamento da Consultoria de Investimentos.

Destaca-se que não foram encontrados indícios ou números que possam prejudicar a aprovação das Aplicações e Aportes dos Recursos para o mês de referência. Por isso, este parecer é encaminhado como uma análise favorável dos membros do Comitê de Investimentos para ser aprovado pelo Conselho Fiscal.

Glaciane Arruda de Oliveira Cabral

Roberto Aparecido Zigiatti

Nelci Aparecida de Oliveira Ogata

Renata Aparecida Candido da Silva

Alliny Ribeiro Bottaro

Relatório Analítico dos Investimentos

em janeiro de 2026

Total para cálculo dos limites da Resolução: R\$ 226.002.699,90

Disponibilidades Financeiras: R\$ 652.293,23

PL Total: R\$ 226.654.993,13

Fundo	Resgate Carência	Saldo	Particip. S/ PL	Cotistas	% PL Fundo	Lei
13.322.205/0001-35 BB IDKA 2 TÍTULOS PÚBLICOS RESP LIMITADA FIF RENDA FIXA PREVIDENCIÁRIO	D+1 Não há	100.078,69	0,04%	642	0,00%	7º I b
03.543.447/0001-03 BB IMA-B 5 RESP LIMITADA FIF CIC RENDA FIXA PREVIDENCIÁRIO LP	D+1 Não há	32.151,84	0,01%	601	0,00%	7º I b
07.442.078/0001-05 BB IMA-B TÍTULOS PÚBLICOS RESP LIMITADA FIF RENDA FIXA PREVIDENCIÁRIO	D+1 Não há	35.038,42	0,02%	400	0,00%	7º I b
14.964.240/0001-10 BB IMA-GERAL EX-C TÍTULOS PÚBLICOS RESP LIMITADA FIF RENDA FIXA PREVIDENCIÁRIO	D+1 Não há	64.665,97	0,03%	80	0,02%	7º I b
11.328.882/0001-35 BB IRF-M 1 TÍTULOS PÚBLICOS RESP LIMITADA FIF CIC RENDA FIXA PREVIDENCIÁRIO	D+0 Não há	9.258.463,43	4,10%	1.152	0,09%	7º I b
07.111.384/0001-69 BB IRF-M TÍTULOS PÚBLICOS RESP LIMITADA FIF RENDA FIXA PREVIDENCIÁRIO	D+1 Não há	13.436.741,24	5,95%	469	0,52%	7º I b
54.602.092/0001-09 BB TÍTULOS PÚBLICOS VÉRTICE 2026 RESP LIMITADA FIF RENDA FIXA PREVIDENCIÁRIO	D+0 17/08/2026	46.929.608,54	20,77%	414	1,05%	7º I b
49.963.751/0001-00 BB TÍTULOS PÚBLICOS VÉRTICE 2028 RESP LIMITADA FIF RENDA FIXA PREVIDENCIÁRIO	D+0 15/08/2028	4.211.342,46	1,86%	138	0,44%	7º I b
39.255.739/0001-80 BB TÍTULOS PÚBLICOS VÉRTICE ESPECIAL 2026 RESP LIMITADA FIF RENDA FIXA PREVIDENC...	D+0 Não há	39.900.043,45	17,65%	146	3,03%	7º I b
56.134.800/0001-50 CAIXA BRASIL ESPECIAL 2026 TÍTULOS PÚBLICOS RESP LIMITADA FIF RENDA FIXA	D+0 17/08/2026	19.768.588,03	8,75%	302	0,58%	7º I b
23.215.097/0001-55 CAIXA BRASIL GESTÃO ESTRATÉGICA RESP LIMITADA FIF CIC RENDA FIXA	D+0 Não há	43.791,91	0,02%	499	0,00%	7º I b
14.386.926/0001-71 CAIXA BRASIL IDKA IPCA 2A TÍTULOS PÚBLICOS RESP LIMITADA FIF RENDA FIXA LP	D+0 Não há	69.603,29	0,03%	618	0,00%	7º I b

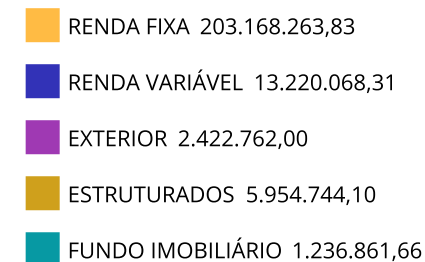
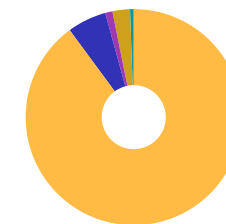
Fundo	Resgate Carência	Saldo	Particip. S/ PL	Cotistas	% PL Fundo	Lei
11.060.913/0001-10 CAIXA BRASIL IMA-B 5 TÍTULOS PÚBLICOS RESP LIMITADA FIF RENDA FIXA LP	D+0 Não há	70.139,75	0,03%	694	0,00%	7º I b
10.577.503/0001-88 CAIXA BRASIL IMA-B 5+ TÍTULOS PÚBLICOS RESP LIMITADA FIF RENDA FIXA LP	D+0 Não há	1.063,99	0,00%	177	0,00%	7º I b
05.164.356/0001-84 CAIXA BRASIL TÍTULOS PÚBLICOS RESP LIMITADA FIF RENDA FIXA LP	D+0 Não há	1.120.735,43	0,50%	845	0,01%	7º I b
21.838.150/0001-49 ITAÚ INSTITUCIONAL ALOCAÇÃO DINÂMICA RESP LIMITADA FIF CIC RENDA FIXA	D+1 Não há	139.246,61	0,06%	131	0,01%	7º I b
10.347.195/0001-02 SAFRA SOBERANO REGIME PRÓPRIO RESP LIMITADA FIF CIC RENDA FIXA REFERENCIADO DI	D+0 Não há	769.641,82	0,34%	104	0,05%	7º I b
07.277.931/0001-80 SICREDI TAXA SELIC RESP LIMITADA FIF CIC RENDA FIXA LP	D+1 Não há	5.554.519,58	2,46%	26.939	0,23%	7º I b
35.292.588/0001-89 BB ALOCAÇÃO ATIVA RETORNO TOTAL RESP LIMITADA FIF CIC RENDA FIXA PREVIDENCIÁRIO	D+3 Não há	105.973,09	0,05%	471	0,00%	7º III a
07.861.554/0001-22 BB IMA-B RESP LIMITADA FIF RENDA FIXA PREVIDENCIÁRIO	D+1 Não há	107.182,09	0,05%	152	0,02%	7º III a
13.077.418/0001-49 BB PERFIL RESP LIMITADA FIF CIC RENDA FIXA REFERENCIADO DI PREVIDENCIÁRIO LP	D+0 Não há	15.006.592,72	6,64%	1.338	0,06%	7º III a
03.399.411/0001-90 BRADESCO PREMIUM RESP LIMITADA FIF RENDA FIXA REFERENCIADO DI	D+0 Não há	14.168.821,56	6,27%	760	0,05%	7º III a
03.737.206/0001-97 CAIXA BRASIL RESP LIMITADA FIF RENDA FIXA REFERENCIADO DI LP	D+0 Não há	1.862.335,58	0,82%	1.299	0,01%	7º III a
10.646.895/0001-90 CAIXA NOVO BRASIL IMA-B RESP LIMITADA FIF CIC RENDA FIXA LP	D+0 Não há	13.832,33	0,01%	149	0,00%	7º III a
02.536.364/0001-16 SAFRA MASTER CDI RESP LIMITADA FIF RENDA FIXA REFERENCIADO DI	D+0 Não há	20.241.943,76	8,96%	37.674	0,28%	7º III a

Fundo	Resgate Carência	Saldo	Particip. S/ PL	Cotistas	% PL Fundo	Lei
24.445.360/0001-65 AR BANK IMOBILIÁRIOS I FIDC SÊNIOR 1	Não pos... Não há	15.995,43	0,01%		0,00%	7º V a
44.961.198/0001-45 BRADESCO PERFORMANCE INSTITUCIONAL RESP LIMITADA FIF CIC RENDA FIXA CRÉDITO PRIV...	D+5 du Não há	5.159.899,08	2,28%	159	0,17%	7º V b
20.441.483/0001-77 SAFRA EXTRA BANCOS RESP LIMITADA FIF CIC RENDA FIXA CRÉDITO PRIVADO	D+1 du Não há	4.980.223,74	2,20%	2.393	0,07%	7º V b
40.054.357/0001-77 BB AGRO RESP LIMITADA FIF CIC AÇÕES	D+2 du Não há	278.059,03	0,12%	2.880	0,24%	8º I
36.178.569/0001-99 BB BOLSA AMERICANA RESP LIMITADA FIF AÇÕES	D+3 Não há	2.222.852,23	0,98%	21.162	0,12%	8º I
39.255.695/0001-98 BB BOLSAS GLOBAIS ATIVO RESP LIMITADA FIF CIC AÇÕES	D+2 du Não há	933.502,11	0,41%	31.899	0,19%	8º I
14.213.331/0001-14 BB DIVIDENDOS MIDCAPS RESP LIMITADA FIF CIC AÇÕES	D+4 Não há	367.253,96	0,16%	1.699	0,04%	8º I
07.882.792/0001-14 BB SELEÇÃO FATORIAL RESP LIMITADA FIF CIC AÇÕES	D+3 Não há	315.863,07	0,14%	13.233	0,06%	8º I
05.100.221/0001-55 BB SMALL CAPS RESP LIMITADA FIF CIC AÇÕES	D+4 Não há	206.887,92	0,09%	5.887	0,10%	8º I
29.258.294/0001-38 BB VALOR RESP LIMITADA FIF CIC AÇÕES	D+33 Não há	4.399.632,05	1,95%	871	0,71%	8º I
30.068.224/0001-04 CAIXA AÇÕES MULTIGESTOR RESP LIMITADA FIF CIC AÇÕES	D+25 Não há	3.663.235,41	1,62%	634	1,09%	8º I
30.068.169/0001-44 CAIXA BRASIL AÇÕES LIVRE QUANTITATIVO RESP LIMITADA FIF CIC AÇÕES	D+15 Não há	832.782,53	0,37%	186	0,08%	8º I
22.632.237/0001-28 BB AÇÕES GLOBAIS RESP LIMITADA FIF CIC AÇÕES	D+5 Não há	2.422.762,00	1,07%	9.234	0,45%	9º III

Fundo	Resgate Carência	Saldo	Particip. S/ PL	Cotistas	% PL Fundo	Lei
35.292.597/0001-70 BB ALOCAÇÃO RESP LIMITADA FIF MULTIMERCADO PREVIDENCIÁRIO	D+5 du Não há	13.501,90	0,01%	59	0,01%	10º I
08.070.841/0001-87 CAIXA ALOCAÇÃO MACRO RESP LIMITADA FIF CIC MULTIMERCADO LP	D+4 Não há	166.557,23	0,07%	2.609	0,02%	10º I
30.036.235/0001-02 CAIXA INDEXA BOLSA AMERICANA RESP LIMITADA FIF MULTIMERCADO LP	D+1 Não há	893.192,83	0,40%	7.803	0,04%	10º I
21.595.829/0001-54 SAFRA S&P REAIS PB RESP LIMITADA FIF CIC MULTIMERCADO	D+2 Não há	2.536.468,02	1,12%	429	0,25%	10º I
24.633.818/0001-00 SICREDI BOLSA AMERICANA RESP LIMITADA FIF CIC MULTIMERCADO LP	D+1 du Não há	1.373.315,93	0,61%	16.687	0,15%	10º I
15.711.367/0001-90 W7 FIP MULTIESTRATÉGIA	Não se ... Não se aplica	971.708,19	0,43%	28	2,46%	10º II
13.584.584/0001-31 BRAZILIAN GRAVEYARD AND DEATH CARE SERVICES RESP LIMITADA FII - CARE11	Não se ... Não se aplica	260.128,96	0,12%		0,00%	11º
13.842.683/0001-76 VECTOR QUELUZ LAJES CORPORATIVAS FII - VLJS11	S/Info Não se aplica	976.732,70	0,43%		0,00%	11º

Enquadramento e Política de Investimento (RENDA FIXA) - base (Janeiro / 2026) - Resolução CMN nº 4.963, 25/11/2021

Artigos - Renda Fixa Pró Gestão - Nível 1	Resolução	Carteira \$	Carteira	Estratégia PI - 2026			GAP Superior
				Inf	Alvo	Sup	
Artigo 7º, Inciso I, Alínea a	100,00%	0,00	0,00%	0,00%	5,00%	40,00%	90.401.079,96
Artigo 7º, Inciso I, Alínea b	100,00%	141.505.464,45	62,61%	30,00%	60,00%	80,00%	39.296.695,47
Artigo 7º, Inciso III, Alínea a	65,00%	51.506.681,13	22,79%	10,00%	15,00%	60,00%	84.094.938,81
Artigo 7º, Inciso IV	20,00%	0,00	0,00%	0,00%	1,00%	20,00%	45.200.539,98
Artigo 7º, Inciso V, Alínea a	5,00%	15.995,43	0,01%	0,00%	0,10%	0,10%	210.007,27
Artigo 7º, Inciso V, Alínea b	5,00%	10.140.122,82	4,49%	0,00%	5,00%	5,00%	1.160.012,18
Total Renda Fixa	100,00%	203.168.263,83	89,90%	40,00%	86,10%	205,10%	



ATENÇÃO! Os limites respeitam as condições previstas na Resolução 4.963/2021 em seus Artigo 7º § 7º e Artigo 8º § 3º para RPPS Certificado pelo Pró-Gestão!

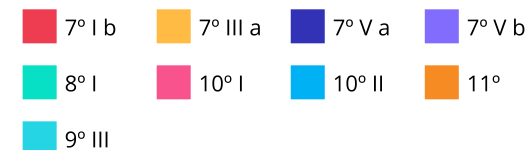
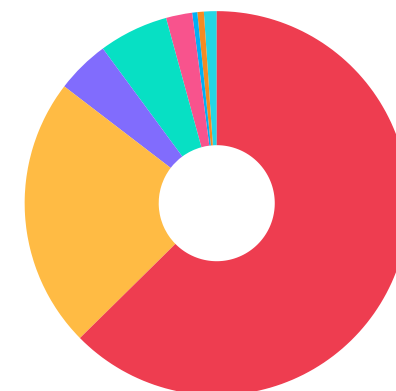


Enquadramento e Política de Investimento (RENDA VARIÁVEL E EXTERIOR) - base (Janeiro / 2026) - Resolução CMN nº 4.963, 25/11/2021

Artigos - Renda Variável / Estruturado / Imobiliário Pró Gestão - Nivel 1	Resolução	Carteira \$	Carteira	Estratégia PI - 2026			GAP Superior
				Inf	Alvo	Sup	
Artigo 8º, Inciso I	35,00%	13.220.068,31	5,85%	0,00%	7,80%	30,00%	54.580.741,66
Artigo 10º, Inciso I	10,00%	4.983.035,91	2,20%	0,00%	3,00%	10,00%	17.617.234,08
Artigo 10º, Inciso II	5,00%	971.708,19	0,43%	0,00%	0,50%	1,00%	1.288.318,81
Artigo 11º	5,00%	1.236.861,66	0,55%	0,00%	0,60%	1,00%	1.023.165,34
Total Renda Variável / Estruturado / Imobiliário	35,00%	20.411.674,07	9,03%	0,00%	11,90%	42,00%	

Artigos - Exterior Pró Gestão - Nivel 1	Resolução	Carteira \$	Carteira	Estratégia de Alocação PI - 2026			GAP Superior
				Inferior	Alvo	Superior	
Artigo 9º, Inciso III	10,00%	2.422.762,00	1,07%	0,00%	2,00%	10,00%	20.177.507,99
Total Exterior	10,00%	2.422.762,00	1,07%	0,00%	2,00%	10,00%	

Empréstimo Consignado Pró Gestão - Nivel 1	Resolução	Carteira \$	Carteira	Estratégia de Alocação PI - 2026			GAP Superior
				Inferior	Alvo	Superior	
Artigo 12º	10,00%	0,00	0,00%	0,00%	0,00%	5,00%	11.300.135,00



Estratégia de Alocação para os Próximos 5 Anos

Artigos	Estratégia de Alocação - 2026		Limite Inferior (%)	Limite Superior (%)
	Carteira \$	Carteira %		
Artigo 7º, Inciso I, Alínea a	0,00	0,00	0,00	40,00
Artigo 7º, Inciso I, Alínea b	141.505.464,45	62,61	30,00	80,00
Artigo 7º, Inciso III, Alínea a	51.506.681,13	22,79	10,00	60,00
Artigo 7º, Inciso IV	0,00	0,00	0,00	20,00
Artigo 7º, Inciso V, Alínea a	15.995,43	0,01	0,00	0,10
Artigo 7º, Inciso V, Alínea b	10.140.122,82	4,49	0,00	5,00
Artigo 8º, Inciso I	13.220.068,31	5,85	0,00	30,00
Artigo 9º, Inciso III	2.422.762,00	1,07	0,00	10,00
Artigo 10º, Inciso I	4.983.035,91	2,20	0,00	10,00
Artigo 10º, Inciso II	971.708,19	0,43	0,00	1,00
Artigo 11º	1.236.861,66	0,55	0,00	1,00
Artigo 12º	0,00	0,00	0,00	5,00

Enquadramento por Gestores - base (Janeiro / 2026)

Gestão	Valor	% S/ Carteira	% S/ PL Gestão
BB GESTÃO DE RECURSOS DTVM	140.348.196,21	62,10	-
SAFRA WEALTH DISTRIBUIDORA DE ...	28.528.277,34	12,62	-
CAIXA DTVM S.A	28.505.858,31	12,61	-
BANCO BRADESCO	19.328.720,64	8,55	-
SICREDI	6.927.835,51	3,07	-
QUELUZ GESTÃO DE RECURSOS	976.732,70	0,43	-
KPTL	971.708,19	0,43	-
ZION INVEST	260.128,96	0,12	-
ITAÚ ASSET MANAGEMENT	139.246,61	0,06	-
GRAPHEN INVESTIMENTOS	15.995,43	0,01	-

Artigo 20º - O total das aplicações dos recursos do regime próprio de previdência social em fundos de investimento e carteiras administradas não pode exceder a 5% (cinco por cento) do volume total de recursos de terceiros gerido por um mesmo gestor ou por gestoras ligadas ao seu respectivo grupo econômico, assim definido pela CVM em regulamentação específica. (NR) - (Resolução 4963)

Retorno dos investimentos e Benchmark's de ativos no mês de Janeiro/2026 - RENDA FIXA

	Mês	Ano	3M	6M	12M	24M	VaR Mês	Volatilidade 12M
IPCA + 5,00% ao ano (Benchmark)	0,74%	0,74%	2,08%	3,81%	9,66%	20,40%	-	-
BB TÍTULOS PÚBLICOS VÉRTICE ESPECIAL 2026 RESP LIMITADA FIF RENDA...	1,16%	1,16%	2,93%	6,20%	-	-	0,07%	-
CAIXA BRASIL ESPECIAL 2026 TÍTULOS PÚBLICOS RESP LIMITADA FIF REN...	1,16%	1,16%	2,93%	3,05%	4,44%	-	0,07%	4,25%
BB TÍTULOS PÚBLICOS VÉRTICE 2026 RESP LIMITADA FIF RENDA FIXA PRE...	1,16%	1,16%	2,93%	6,19%	10,86%	-	0,07%	0,96%
BB TÍTULOS PÚBLICOS VÉRTICE 2028 RESP LIMITADA FIF RENDA FIXA PRE...	1,27%	1,27%	3,34%	6,38%	11,42%	15,47%	0,68%	2,47%
IPCA + 8,00% ao ano (Benchmark)	0,98%	0,98%	2,80%	5,28%	12,80%	27,38%	-	-
AR BANK IMOBILIÁRIOS I FIDC SÊNIOR 1	-11,92%	-11,92%	-53,74%	-43,51%	-94,70%	-99,53%	-	-
IDKA IPCA 2 Anos (Benchmark)	1,22%	1,22%	3,34%	6,46%	11,10%	19,05%	-	-
CAIXA BRASIL IDKA IPCA 2A TÍTULOS PÚBLICOS RESP LIMITADA FIF REND...	1,22%	1,22%	3,27%	6,24%	10,65%	18,16%	0,55%	1,67%
BB IDKA 2 TÍTULOS PÚBLICOS RESP LIMITADA FIF RENDA FIXA PREVIDENC...	1,17%	1,17%	3,21%	6,21%	10,64%	18,78%	0,54%	1,58%
IMA Geral (Benchmark)	1,31%	1,31%	3,56%	7,20%	14,73%	21,70%	-	-
BB IMA-GERAL EX-C TÍTULOS PÚBLICOS RESP LIMITADA FIF RENDA FIXA P...	1,29%	1,29%	3,51%	7,11%	14,57%	21,28%	0,53%	1,49%
IMA-B 5+ (Benchmark)	0,84%	0,84%	3,46%	5,58%	14,66%	6,79%	-	-
CAIXA BRASIL IMA-B 5+ TÍTULOS PÚBLICOS RESP LIMITADA FIF RENDA FI...	0,83%	0,83%	3,42%	5,51%	14,47%	6,54%	2,36%	5,91%
IRF-M 1 (Benchmark)	1,20%	1,20%	3,47%	7,38%	14,68%	26,08%	-	-

Retorno dos investimentos e Benchmark's de ativos no mês de Janeiro/2026 - RENDA FIXA

	Mês	Ano	3M	6M	12M	24M	VaR Mês	Volatilidade 12M
BB IRF-M 1 TÍTULOS PÚBLICOS RESP LIMITADA FIF CIC RENDA FIXA PREV...	1,18%	1,18%	3,40%	7,21%	14,33%	25,30%	0,10%	0,28%
IMA-B 5 (Benchmark)	1,20%	1,20%	3,26%	6,25%	10,91%	19,15%	-	-
BB IMA-B 5 RESP LIMITADA FIF CIC RENDA FIXA PREVIDENCIÁRIO LP	1,18%	1,18%	3,21%	6,14%	10,74%	18,64%	0,54%	1,65%
CAIXA BRASIL IMA-B 5 TÍTULOS PÚBLICOS RESP LIMITADA FIF RENDA FIX...	1,19%	1,19%	3,21%	6,14%	10,70%	18,65%	0,54%	1,66%
IMA-B (Benchmark)	1,00%	1,00%	3,38%	5,90%	13,09%	12,01%	-	-
CAIXA NOVO BRASIL IMA-B RESP LIMITADA FIF CIC RENDA FIXA LP	1,03%	1,03%	3,32%	5,72%	13,02%	12,00%	1,42%	3,66%
BB IMA-B TÍTULOS PÚBLICOS RESP LIMITADA FIF RENDA FIXA PREVIDENCI...	0,98%	0,98%	3,30%	5,78%	12,89%	11,52%	1,53%	3,94%
BB IMA-B RESP LIMITADA FIF RENDA FIXA PREVIDENCIÁRIO	0,97%	0,97%	3,28%	5,73%	12,81%	11,35%	1,53%	3,95%
IRF-M (Benchmark)	1,96%	1,96%	3,98%	8,50%	17,51%	21,96%	-	-
BB IRF-M TÍTULOS PÚBLICOS RESP LIMITADA FIF RENDA FIXA PREVIDENCI...	1,94%	1,94%	3,92%	8,35%	17,21%	21,34%	1,06%	2,84%
CDI (Benchmark)	1,16%	1,16%	3,48%	7,31%	14,49%	26,99%	-	-
BB PERFIL RESP LIMITADA FIF CIC RENDA FIXA REFERENCIADO DI PREVID...	1,20%	1,20%	3,52%	7,36%	14,59%	27,22%	0,03%	0,05%
SICREDI TAXA SELIC RESP LIMITADA FIF CIC RENDA FIXA LP	1,17%	1,17%	3,46%	7,25%	14,35%	26,84%	0,01%	0,05%
CAIXA BRASIL RESP LIMITADA FIF RENDA FIXA REFERENCIADO DI LP	1,17%	1,17%	3,50%	7,31%	14,57%	27,30%	0,02%	0,05%
CAIXA BRASIL TÍTULOS PÚBLICOS RESP LIMITADA FIF RENDA FIXA LP	1,21%	1,21%	3,47%	7,29%	14,38%	26,64%	0,05%	0,09%
BRDESCO PERFORMANCE INSTITUCIONAL RESP LIMITADA FIF CIC RENDA FI...	1,21%	1,21%	3,47%	7,35%	14,94%	28,45%	0,02%	0,16%

Retorno dos investimentos e Benchmark's de ativos no mês de Janeiro/2026 - RENDA FIXA

	Mês	Ano	3M	6M	12M	24M	VaR Mês	Volatilidade 12M
BRADESCO PREMIUM RESP LIMITADA FIF RENDA FIXA REFERENCIADO DI	1,18%	1,18%	3,49%	7,32%	14,60%	27,76%	0,01%	0,04%
SAFRA EXTRA BANCOS RESP LIMITADA FIF CIC RENDA FIXA CRÉDITO PRIVA...	1,18%	1,18%	3,48%	7,32%	14,50%	27,37%	0,03%	0,10%
SAFRA SOBERANO REGIME PRÓPRIO RESP LIMITADA FIF CIC RENDA FIXA RE...	1,15%	1,15%	3,43%	7,21%	14,28%	26,66%	0,01%	0,10%
BB ALOCAÇÃO ATIVA RETORNO TOTAL RESP LIMITADA FIF CIC RENDA FIXA ...	1,18%	1,18%	3,47%	7,06%	14,09%	23,80%	0,08%	0,26%
SAFRA MASTER CDI RESP LIMITADA FIF RENDA FIXA REFERENCIADO DI	1,16%	1,16%	3,47%	7,28%	14,45%	27,07%	0,04%	0,09%
IPCA (Benchmark)	0,33%	0,33%	0,84%	1,31%	4,44%	9,20%	-	-
CAIXA BRASIL GESTÃO ESTRATÉGICA RESP LIMITADA FIF CIC RENDA FIXA	1,97%	1,97%	3,83%	8,10%	14,45%	22,67%	0,99%	1,91%
ITAÚ INSTITUCIONAL ALOCAÇÃO DINÂMICA RESP LIMITADA FIF CIC RENDA ...	1,52%	1,52%	3,65%	7,37%	13,06%	20,79%	0,98%	1,95%

Retorno dos investimentos e Benchmark's de ativos no mês de Janeiro/2026 - RENDA VARIÁVEL, ESTRUTURADOS E FUNDO IMOBILIÁRIO

	Mês	Ano	3M	6M	12M	24M	VaR Mês	Volatilidade 12M
CDI (Benchmark)	1,16%	1,16%	3,48%	7,31%	14,49%	26,99%	-	-
BB ALOCAÇÃO RESP LIMITADA FIF MULTIMERCADO PREVIDENCIÁRIO	1,32%	1,32%	3,09%	4,38%	9,63%	16,30%	1,06%	1,76%
CAIXA ALOCAÇÃO MACRO RESP LIMITADA FIF CIC MULTIMERCADO LP	1,45%	1,45%	3,63%	7,77%	14,55%	21,28%	0,40%	1,06%
Ibovespa (Benchmark)	12,56%	12,56%	21,28%	36,29%	43,79%	41,97%	-	-
BB AGRO RESP LIMITADA FIF CIC AÇÕES	8,37%	8,37%	8,10%	9,17%	5,66%	-1,82%	7,56%	17,10%
CAIXA BRASIL AÇÕES LIVRE QUANTITATIVO RESP LIMITADA FIF CIC AÇÕES	14,74%	14,74%	22,88%	38,49%	50,25%	47,49%	10,46%	18,66%
CAIXA AÇÕES MULTIGESTOR RESP LIMITADA FIF CIC AÇÕES	8,84%	8,84%	13,21%	25,03%	33,14%	20,19%	8,85%	16,37%
BB VALOR RESP LIMITADA FIF CIC AÇÕES	12,37%	12,37%	19,88%	31,64%	34,01%	27,95%	8,88%	14,65%
BB SELEÇÃO FATORIAL RESP LIMITADA FIF CIC AÇÕES	8,02%	8,02%	15,30%	26,08%	22,10%	15,20%	7,73%	14,74%
IDIV (Benchmark)	10,56%	10,56%	18,13%	30,25%	38,85%	45,03%	-	-
BB DIVIDENDOS MIDCAPS RESP LIMITADA FIF CIC AÇÕES	10,71%	10,71%	15,86%	24,52%	31,10%	25,92%	8,72%	17,82%
IFIX (Benchmark)	2,27%	2,27%	7,44%	12,36%	27,82%	15,82%	-	-
BRAZILIAN GRAVEYARD AND DEATH CARE SERVICES RESP LIMITADA FII - C...	-	-	428,30%	344,44%	317,91%	233,33%	-	-
VECTOR QUELUZ LAJES CORPORATIVAS FII - VLJS11	-	-	-	-	-	-	-	-
MSCI ACWI (Benchmark)	-2,17%	-2,17%	0,81%	4,87%	7,80%	50,86%	-	-
BB BOLSAS GLOBAIS ATIVO RESP LIMITADA FIF CIC AÇÕES	4,00%	4,00%	5,73%	18,90%	28,77%	53,73%	5,12%	15,71%

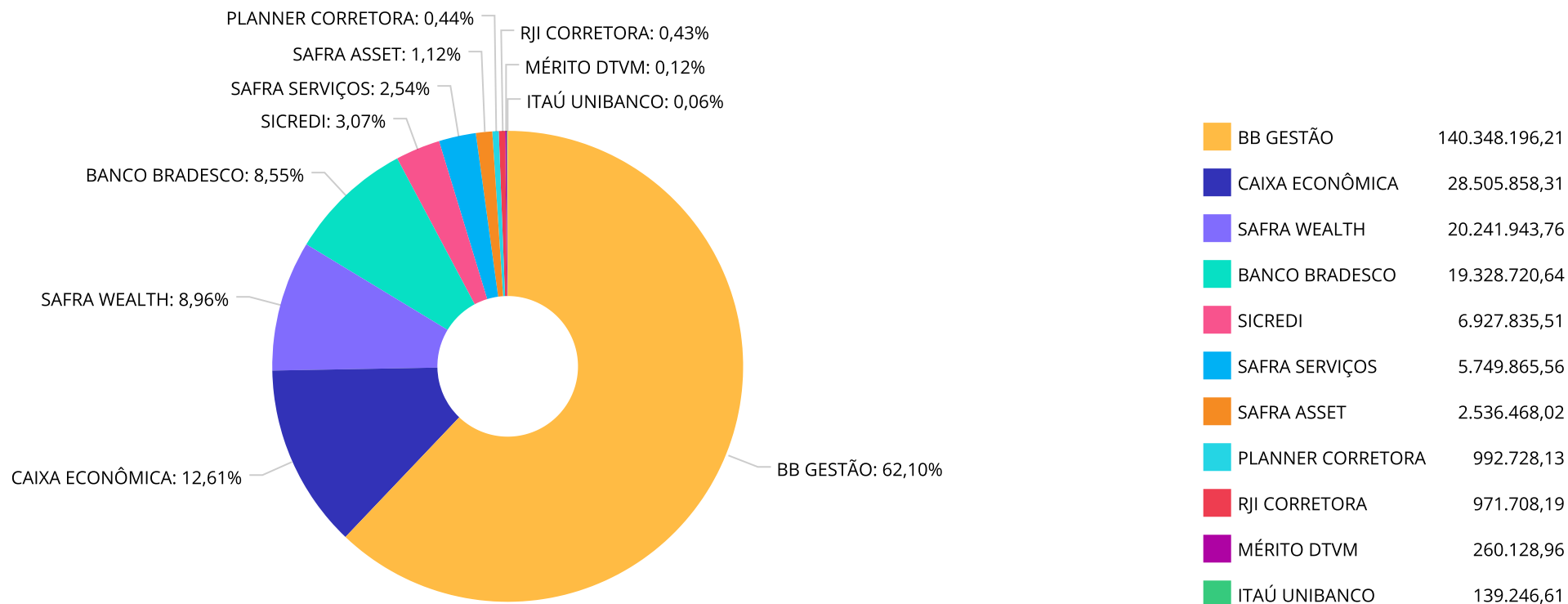
Retorno dos investimentos e Benchmark's de ativos no mês de Janeiro/2026 - RENDA VARIÁVEL, ESTRUTURADOS E FUNDO IMOBILIÁRIO

	Mês	Ano	3M	6M	12M	24M	VaR Mês	Volatilidade 12M
S&P 500 (Moeda Original) (Benchmark)	1,37%	1,37%	1,44%	9,46%	14,87%	43,20%	-	-
SICREDI BOLSA AMERICANA RESP LIMITADA FIF CIC MULTIMERCADO LP	1,35%	1,35%	3,36%	14,17%	24,52%	62,78%	4,96%	17,98%
BB BOLSA AMERICANA RESP LIMITADA FIF AÇÕES	1,63%	1,63%	3,64%	13,61%	21,87%	56,21%	4,50%	17,61%
CAIXA INDEXA BOLSA AMERICANA RESP LIMITADA FIF MULTIMERCADO LP	1,32%	1,32%	3,61%	14,32%	24,39%	61,52%	4,97%	17,97%
SAFRA S&P REAIS PB RESP LIMITADA FIF CIC MULTIMERCADO	1,28%	1,28%	3,56%	14,25%	24,26%	60,62%	4,97%	18,04%
SMLL (Benchmark)	10,15%	10,15%	12,61%	21,61%	35,68%	15,49%	-	-
BB SMALL CAPS RESP LIMITADA FIF CIC AÇÕES	12,32%	12,32%	13,84%	25,48%	38,64%	8,84%	9,56%	21,07%
IPCA + 10,50% ao ano (Benchmark)	1,17%	1,17%	3,39%	6,49%	15,41%	33,34%	-	-
W7 FIP MULTIESTRATÉGIA	-0,17%	-0,17%	-0,45%	-0,85%	-27,69%	-67,71%	0,28%	23,47%

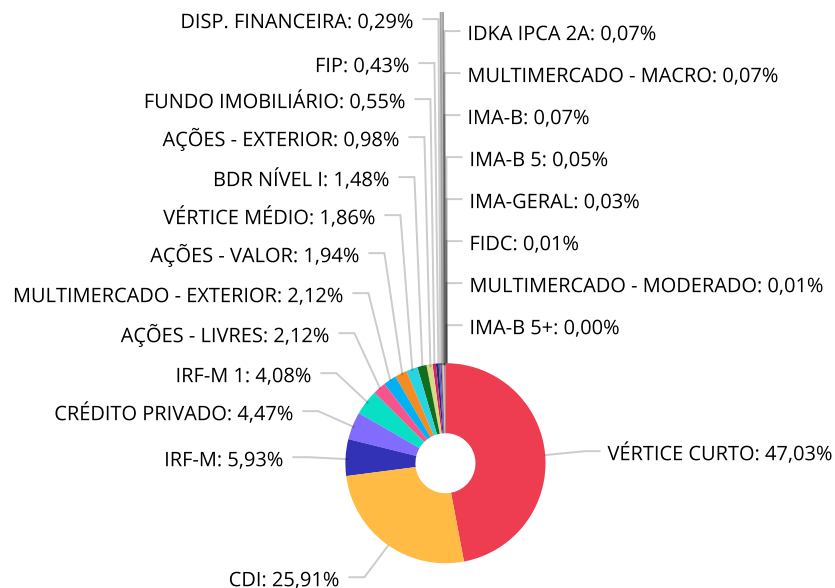
Retorno dos investimentos e Benchmark's de ativos no mês de Janeiro/2026 - INVESTIMENTO NO EXTERIOR

	Mês	Ano	3M	6M	12M	24M	VaR Mês	Volatilidade 12M
MSCI USA Extended ESG Focus (Benchmark)	-3,86%	-3,86%	-2,00%	1,94%	2,20%	49,73%	-	-
BB AÇÕES GLOBAIS RESP LIMITADA FIF CIC AÇÕES	-3,35%	-3,35%	-3,04%	3,91%	1,50%	44,47%	4,79%	17,357%
MSCI ACWI (Benchmark)	-2,17%	-2,17%	0,81%	4,87%	7,80%	50,86%	-	-
BB BOLSAS GLOBAIS ATIVO RESP LIMITADA FIF CIC AÇÕES	4,00%	4,00%	5,73%	18,90%	28,77%	53,73%	5,12%	15,705%

Distribuição dos ativos por Administradores - base (Janeiro / 2026)



Distribuição dos ativos por Sub-Segmentos - base (Janeiro / 2026)

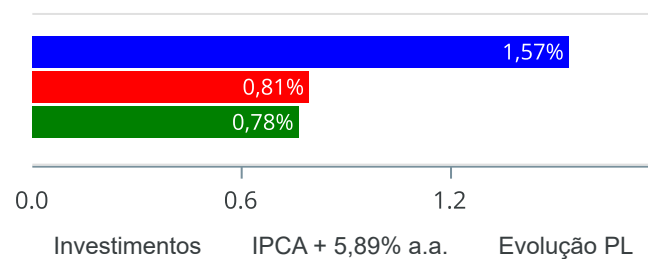


■ VÉRTICE CURTO	106.598.240,02	■ CDI	58.724.590,45	■ IRF-M	13.436.741,24	■ CRÉDITO PRIVADO	10.140.122,82
■ IRF-M 1	9.258.463,43	■ AÇÕES - LIVRES	4.811.881,01	■ MULTIMERCADO - EXTERIOR	4.802.976,78	■ AÇÕES - VALOR	4.399.632,05
■ VÉRTICE MÉDIO	4.211.342,46	■ BDR NÍVEL I	3.356.264,11	■ AÇÕES - EXTERIOR	2.222.852,23	■ FUNDO IMOBILIÁRIO	1.236.861,66
■ FIP	971.708,19	■ DISP. FINANCEIRA	652.293,23	■ AÇÕES - DIVIDENDOS	367.253,96	■ GESTÃO DURATION	289.011,61
■ AÇÕES - SETORIAIS	278.059,03	■ AÇÕES - SMALL / MID CAPS	206.887,92	■ IDKA IPCA 2A	169.681,98	■ MULTIMERCADO - MACRO	166.557,23
■ IMA-B	156.052,84	■ IMA-B 5	102.291,59	■ IMA-GERAL	64.665,97	■ FIDC	15.995,43
■ MULTIMERCADO - MODERADO	13.501,90	■ IMA-B 5+	1.063,99				

Retorno e Meta de Rentabilidade acumulados no ano de 2026

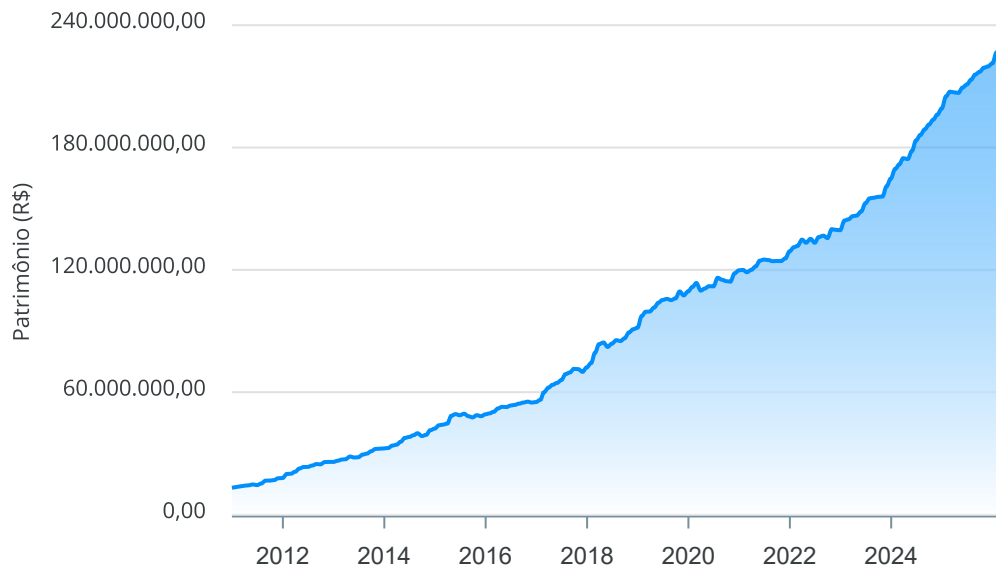
Mês	Saldo Anterior	Aplicações	Resgates	Saldo no Mês	Retorno	Retorno Acum	Retorno Mês	Retorno Acum	Meta Mês	Meta Acum	Gap Acum	VaR
Janeiro	219.340.306,44	5.250.119,63	6.985.274,78	221.049.722,15	3.444.570,86	3.444.570,86	1,57%	1,57%	0,81%	0,81%	193,97%	0,75%

Investimentos x Meta de Rentabilidade x PL



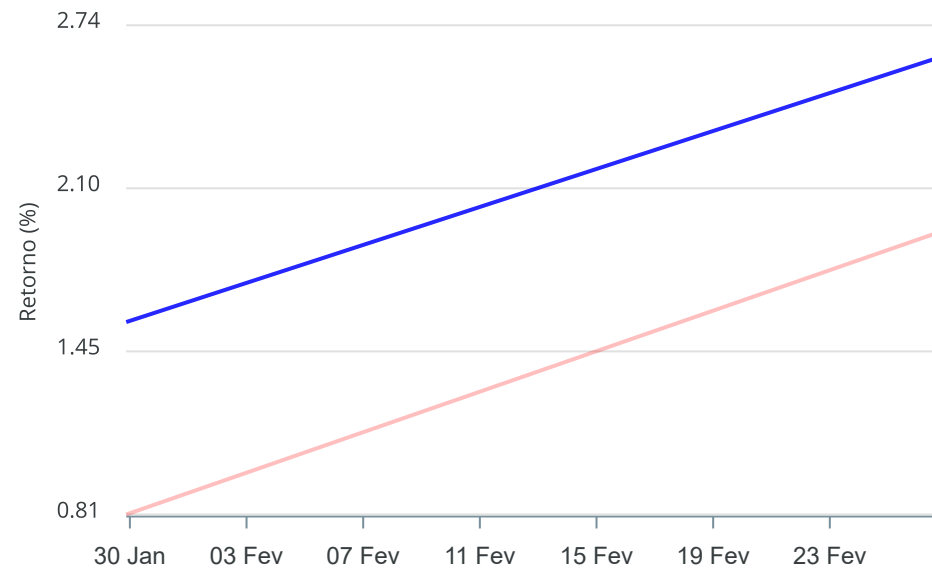
Gráficos ilustrativos de Evolução Patrimonial e indicadores

Evolução do Patrimônio



Comparativo

ANO 36M



- Investimentos Meta de Rentabilidade CDI IMA-B
- IMA-B 5 IMA-B 5+ IMA Geral IRF-M IRF-M 1
- IRF-M 1+ Ibovespa IBX SMLL IDIV

Retorno dos Investimentos após as movimentações (aplicações e resgates) no mês de Janeiro/2026

FUNDOS DE RENDA FIXA

Ativos Renda Fixa	Saldo Anterior	Aplicações	Resgates	Saldo Atual	Retorno (R\$)	Retorno (%)	(%) Instit	Var - Mês
CAIXA BRASIL GESTÃO ESTRATÉGICA RESP LIMITADA FIF ...	42.944,53	0,00	0,00	43.791,91	847,38	1,97%	1,97%	0,99%
BB IRF-M TÍTULOS PÚBLICOS RESP LIMITADA FIF RENDA ...	13.181.131,04	0,00	0,00	13.436.741,24	255.610,20	1,94%	1,94%	1,06%
ITAÚ INSTITUCIONAL ALOCAÇÃO DINÂMICA RESP LIMITADA...	137.158,99	0,00	0,00	139.246,61	2.087,62	1,52%	1,52%	0,98%
BB IMA-GERAL EX-C TÍTULOS PÚBLICOS RESP LIMITADA F...	63.845,75	0,00	0,00	64.665,97	820,22	1,28%	1,28%	0,53%
BB TÍTULOS PÚBLICOS VÉRTICE 2028 RESP LIMITADA FIF...	4.158.395,29	0,00	0,00	4.211.342,46	52.947,17	1,27%	1,27%	0,68%
CAIXA BRASIL IDKA IPCA 2A TÍTULOS PÚBLICOS RESP LI...	68.767,44	0,00	0,00	69.603,29	835,85	1,22%	1,22%	0,55%
BRADESCO PERFORMANCE INSTITUCIONAL RESP LIMITADA F...	5.098.078,73	0,00	0,00	5.159.899,08	61.820,35	1,21%	1,21%	0,02%
CAIXA BRASIL TÍTULOS PÚBLICOS RESP LIMITADA FIF RE...	1.110.275,07	0,00	3.000,00	1.120.735,43	13.460,36	1,21%	1,21%	0,05%
CAIXA BRASIL IMA-B 5 TÍTULOS PÚBLICOS RESP LIMITAD...	69.318,67	0,00	0,00	70.139,75	821,08	1,18%	1,18%	0,54%
BB IRF-M 1 TÍTULOS PÚBLICOS RESP LIMITADA FIF CIC ...	9.150.233,18	0,00	0,00	9.258.463,43	108.230,25	1,18%	1,18%	0,10%
SAFRA EXTRA BANCOS RESP LIMITADA FIF CIC RENDA FIX...	4.922.024,75	0,00	0,00	4.980.223,74	58.198,99	1,18%	1,18%	0,03%
BB IMA-B 5 RESP LIMITADA FIF CIC RENDA FIXA PREVID...	31.776,37	0,00	0,00	32.151,84	375,47	1,18%	1,18%	0,54%
BB ALOCAÇÃO ATIVA RETORNO TOTAL RESP LIMITADA FIF ...	104.735,83	0,00	0,00	105.973,09	1.237,26	1,18%	1,18%	0,08%
BRADESCO PREMIUM RESP LIMITADA FIF RENDA FIXA REFE...	14.003.981,01	0,00	0,00	14.168.821,56	164.840,55	1,18%	1,18%	0,01%
SICREDI TAXA SELIC RESP LIMITADA FIF CIC RENDA FIX...	5.490.078,29	0,00	0,00	5.554.519,58	64.441,29	1,17%	1,17%	0,01%
BB IDKA 2 TÍTULOS PÚBLICOS RESP LIMITADA FIF RENDA...	98.920,33	0,00	0,00	100.078,69	1.158,36	1,17%	1,17%	0,54%
CAIXA BRASIL RESP LIMITADA FIF RENDA FIXA REFERENC...	1.840.793,81	0,00	0,00	1.862.335,58	21.541,77	1,17%	1,17%	0,02%
BB TÍTULOS PÚBLICOS VÉRTICE ESPECIAL 2026 RESP LIM...	39.443.919,57	0,00	0,00	39.900.043,45	456.123,88	1,16%	1,16%	0,07%
CAIXA BRASIL ESPECIAL 2026 TÍTULOS PÚBLICOS RESP L...	19.542.640,21	0,00	0,00	19.768.588,03	225.947,82	1,16%	1,16%	0,07%
SAFRA MASTER CDI RESP LIMITADA FIF RENDA FIXA REFE...	20.010.600,01	0,00	0,00	20.241.943,76	231.343,75	1,16%	1,16%	0,04%

Retorno dos Investimentos após as movimentações (aplicações e resgates) no mês de Janeiro/2026

FUNDOS DE RENDA FIXA

Ativos Renda Fixa	Saldo Anterior	Aplicações	Resgates	Saldo Atual	Retorno (R\$)	Retorno (%)	(%) Instit	Var - Mês
BB TÍTULOS PÚBLICOS VÉRTICE 2026 RESP LIMITADA FIF...	46.393.383,93	0,00	0,00	46.929.608,54	536.224,61	1,16%	1,16%	0,07%
SAFRA SOBERANO REGIME PRÓPRIO RESP LIMITADA FIF CI...	760.872,60	0,00	0,00	769.641,82	8.769,22	1,15%	1,15%	0,01%
CAIXA NOVO BRASIL IMA-B RESP LIMITADA FIF CIC REND...	13.691,74	0,00	0,00	13.832,33	140,59	1,03%	1,03%	1,42%
BB IMA-B TÍTULOS PÚBLICOS RESP LIMITADA FIF RENDA ...	34.699,89	0,00	0,00	35.038,42	338,53	0,98%	0,98%	1,53%
BB IMA-B RESP LIMITADA FIF RENDA FIXA PREVIDENCIÁR...	106.148,63	0,00	0,00	107.182,09	1.033,46	0,97%	0,97%	1,53%
CAIXA BRASIL IMA-B 5+ TÍTULOS PÚBLICOS RESP LIMITA...	1.055,25	0,00	0,00	1.063,99	8,74	0,83%	0,83%	2,36%
BB PERFIL RESP LIMITADA FIF CIC RENDA FIXA REFEREN...	13.112.036,21	9.993.010,02	8.285.529,69	15.006.592,72	187.076,18	0,81%	1,20%	0,03%
AR BANK IMOBILIÁRIOS I FIDC SÊNIOR 1	18.160,47	0,00	0,00	15.995,43	-2.165,04	-11,92%	-	-
Total Renda Fixa	199.009.667,59	9.993.010,02	8.288.529,69	203.168.263,83	2.454.115,91	1,22%		0,14%

Retorno dos Investimentos após as movimentações (aplicações e resgates) no mês de Janeiro/2026

FUNDOS DE RENDA VARIÁVEL, ESTRUTUADOS E FUNDO IMOBILIÁRIO

Ativos Renda Variável	Saldo Anterior	Aplicações	Resgates	Saldo Atual	Retorno (R\$)	Retorno (%)	(%) Instit	Var - Mês
CAIXA BRASIL AÇÕES LIVRE QUANTITATIVO RESP LIMITAD...	725.821,52	0,00	0,00	832.782,53	106.961,01	14,74%	14,74%	10,46%
BB VALOR RESP LIMITADA FIF CIC AÇÕES	3.915.298,35	0,00	0,00	4.399.632,05	484.333,70	12,37%	12,37%	8,88%
BB SMALL CAPS RESP LIMITADA FIF CIC AÇÕES	184.192,50	0,00	0,00	206.887,92	22.695,42	12,32%	12,32%	9,56%
BB DIVIDENDOS MIDCAPS RESP LIMITADA FIF CIC AÇÕES	331.724,02	0,00	0,00	367.253,96	35.529,94	10,71%	10,71%	8,72%
CAIXA AÇÕES MULTIGESTOR RESP LIMITADA FIF CIC AÇÕE...	3.365.829,29	0,00	0,00	3.663.235,41	297.406,12	8,84%	8,84%	8,85%
BB AGRO RESP LIMITADA FIF CIC AÇÕES	256.584,44	0,00	0,00	278.059,03	21.474,59	8,37%	8,37%	7,56%
BB SELEÇÃO FATORIAL RESP LIMITADA FIF CIC AÇÕES	292.404,58	0,00	0,00	315.863,07	23.458,49	8,02%	8,02%	7,73%
BB BOLSAS GLOBAIS ATIVO RESP LIMITADA FIF CIC AÇÕE...	897.601,95	0,00	0,00	933.502,11	35.900,16	4,00%	4,00%	5,12%
BRAZILIAN GRAVEYARD AND DEATH CARE SERVICES RESP L...	250.838,64	0,00	0,00	260.128,96	9.290,32	3,70%	-	-
BB BOLSA AMERICANA RESP LIMITADA FIF AÇÕES	2.187.164,12	0,00	0,00	2.222.852,23	35.688,11	1,63%	1,63%	4,50%
CAIXA ALOCAÇÃO MACRO RESP LIMITADA FIF CIC MULTIME...	164.176,41	0,00	0,00	166.557,23	2.380,82	1,45%	1,45%	0,40%
SICREDI BOLSA AMERICANA RESP LIMITADA FIF CIC MULT...	1.355.001,26	0,00	0,00	1.373.315,93	18.314,67	1,35%	1,35%	4,96%
CAIXA INDEXA BOLSA AMERICANA RESP LIMITADA FIF MUL...	881.565,48	0,00	0,00	893.192,83	11.627,35	1,32%	1,32%	4,97%
BB ALOCAÇÃO RESP LIMITADA FIF MULTIMERCADO PREVIDE...	13.326,66	0,00	0,00	13.501,90	175,24	1,31%	1,31%	1,06%
SAFRA S&P REAIS PB RESP LIMITADA FIF CIC MULTIMERC...	2.504.398,23	0,00	0,00	2.536.468,02	32.069,79	1,28%	1,28%	4,97%
W7 FIP MULTIESTRATÉGIA	973.347,69	0,00	0,00	971.708,19	-1.639,50	-0,17%	-0,17%	0,28%
VECTOR QUELUZ LAJES CORPORATIVAS FII - VLJS11	994.271,75	0,00	0,00	976.732,70	-17.539,05	-1,76%	-	-
Total Renda Variável	19.293.546,89	0,00	0,00	20.411.674,07	1.118.127,18	5,80%		6,73%

Retorno dos Investimentos após as movimentações (aplicações e resgates) no mês de (Janeiro / 2026)

FUNDOS EXTERIOR

Ativos Exterior	Saldo Anterior	Aplicações	Resgates	Saldo Atual	Retorno (R\$)	Retorno (%)	(%) Instit	Var - Mês
BB AÇÕES GLOBAIS RESP LIMITADA FIF CIC AÇÕES	2.506.697,89	0,00	0,00	2.422.762,00	-83.935,89	-3,35%	-3,35%	4,79%
Total Exterior	2.506.697,89	0,00	0,00	2.422.762,00	-83.935,89	-3,35%		4,79%

Disclaimer

Este documento (caracterizado como relatório, parecer ou análise) foi preparado para uso exclusivo do destinatário, não podendo ser reproduzido ou distribuído por este a qualquer pessoa sem expressa autorização da CRÉDITO & MERCADO ENGENHARIA FINANCEIRA.. As informações aqui contidas, tem por somente, o objetivo de prover informações e não representa, em nenhuma hipótese, uma oferta de compra e venda ou solicitação de compra e venda de qualquer valor mobiliário ou instrumento financeiro. Trata-se apenas uma OPINIÃO que reflete o momento da análise e são consubstanciadas em informações coletadas em fontes públicas e que julgamos confiáveis.

As informações aqui contidas não representam garantia de exatidão das informações prestadas ou julgamento sobre a qualidade delas, e não devem ser consideradas como tais.

A utilização destas informações em suas tomadas de decisão e consequentes perdas e ganhos não nos torna responsáveis diretos.

As informações deste documento estão em consonância com as informações sobre o(s) produto(s) mencionado(s), entretanto não substituem seus materiais oficiais, como regulamentos, prospectos de divulgação e outros exigidos legalmente. É recomendada a leitura cuidadosa destes materiais, com especial atenção para as cláusulas relativas aos objetivos, aos riscos e à política de investimento do(s) produto(s). Todas as informações podem ser obtidas com os responsáveis pela distribuição, administração, gestão ou no próprio site da CVM (Comissão de Valores Mobiliários) através do link: <https://www.gov.br/cvm/pt-br>.

Sua elaboração buscou atender os objetivos do cliente, considerando a sua situação financeira e seu perfil de investidor.

A rentabilidade obtida no passado não representa garantia de rentabilidade futura e os produtos estruturados e/ou de longo prazo possuem, além da volatilidade, riscos associados à sua carteira de crédito e estruturação. Os riscos inerentes aos diversos tipos de operações com valores mobiliários de bolsa, balcão, nos mercados de liquidação futura e de derivativos, podem resultar em perdas aos investimentos realizados, bem como o inverso proporcionalmente. Todos e qualquer outro valor exibido está representado em Real (BRL) e para os cálculos, foram utilizadas observações diárias, sendo sua fonte o Sistema Quantum Axis e a CVM.

A contratação de empresa de Consultoria de Valores Mobiliários para a emissão deste documento não assegura ou sugere a existência de garantia de resultados futuros ou a isenção de risco. Cabe a Consultoria de Valores Mobiliários a prestação dos serviços de ORIENTAÇÃO, RECOMENDAÇÃO E ACONSELHAMENTO, DE FORMA PROFISSIONAL, INDEPENDENTE E INDIVIDUALIZADA, SOBRE INVESTIMENTOS NO MERCADO DE VALORES MOBILIÁRIOS, CUJA ADOÇÃO E IMPLEMENTAÇÃO SEJAM EXCLUSIVAS DO CLIENTE (Resolução CVM nº 19/2021).

Na apuração do cálculo de rentabilidade da carteira de investimentos são considerados os recursos descritos no Art. 3º da Resolução CMN nº 5.272/2025, provenientes do recolhimento das alíquotas de contribuição dos servidores, exclusivamente com finalidade previdenciária, excluindo qualquer tipo de recurso recebidos com finalidade administrativa, em consonância com a Portaria MTP nº 1.467/2022, art. 84, inciso III, alínea "a".

Os RPPS DEVEM, independente da contratação de Consultoria de Valores Mobiliários, se adequar às normativas pertinentes e principalmente a Portaria MTP nº 1.467/2022 e suas alterações, além da Resolução CMN nº 5.272/2025, que dispõem sobre as aplicações dos recursos financeiros dos Regimes Próprios de Previdência Social, instituídos pela União, Estados, Distrito Federal e Municípios e dá outras providências.

