



PARECER DO COMITÊ DE INVESTIMENTOS

Competência de abril de 2024

Aprovado em 16 de abril de 2024 pelo Comitê de Investimentos

SUMÁRIO

1. INTRODUÇÃO	3
2. ANEXOS	3
3. ANÁLISE DO CENÁRIO ECONÔMICO	3
4. EVOLUÇÃO DA EXECUÇÃO ORÇAMENTÁRIA.....	3
5. ANÁLISE DA CARTEIRA DE INVESTIMENTOS	4
5.1. CARTEIRA DE INVESTIMENTOS CONSOLIDADA.....	4
5.2. RETORNO SOBRE OS INVESTIMENTOS.....	5
5.3. DISTRIBUIÇÃO DOS ATIVOS POR INSTITUIÇÕES FINANCEIRAS	5
5.4. RETORNO DA CARTEIRA DE INVESTIMENTOS VERSOS A META DE RENTABILIDADE....	6
5.5. EVOLUÇÃO PATRIMONIAL.....	6
5.6. RETORNO DOS INVESTIMENTOS APÓS AS MOVIMENTAÇÕES	6
5.7. AUTORIZAÇÃO DE APLICAÇÃO E RESGATE – APR	7
6. ANÁLISE DE RISCO DA CARTEIRA DE INVESTIMENTOS	7
6.1. RISCO DE MERCADO.....	7
6.2. RISCO DE CRÉDITO.....	8
6.3. RISCO DE LÍQUIDEZ.....	8
7. ANÁLISE DE CARTEIRA POR PARTE DA CONSULTORIA DE INVESTIMENTOS.....	8
8. ANÁLISE DE FUNDOS DE INVESTIMENTOS POR PARTE DA CONSULTORIA DE INVESTIMENTOS.....	9
9. PROCESSOS DE CREDENCIAMENTO	9
10. PLANO DE CONTINGÊNCIA.....	9
11. CONSIDERAÇÕES FINAIS.....	9

1. INTRODUÇÃO

Na busca por uma gestão previdenciária de qualidade e principalmente no que diz respeito às Aplicações dos Recursos, elaboramos o parecer de deliberação e análise, promovido por este Comitê de Investimentos.

Foi utilizado para a emissão desse parecer o relatório de análise completo da carteira de investimentos fornecido pela empresa contratada de Consultoria de Investimentos, onde completa: carteira de investimentos consolidada; enquadramento perante os critérios da Resolução CMN nº 4.963/2021 e suas alterações; retorno sobre os investimentos; distribuição dos ativos por instituições financeiras; distribuição dos ativos por subsegmento; retorno da carteira de investimentos versus a meta de rentabilidade; evolução patrimonial e retorno dos investimentos após as movimentações.

2. ANEXOS

Relatórios	Anexos
Panorama Econômico – fevereiro/2024	ANEXO I
Relatório Analítico dos Investimentos	ANEXO II
VPA - VPD	ANEXO III
Análise da carteira de investimentos	ANEXO IV
Análise de fundos de investimentos	ANEXO V

3. ANÁLISE DO CENÁRIO ECONÔMICO

Panorama fornecido pela Consultoria de Investimentos disponível em anexo.

4. EXECUÇÃO ORÇAMENTÁRIA

As receitas patrimoniais estão sendo lançadas em Variação Patrimonial Aumentativa -VPA e Variação Patrimonial Diminutiva - VPD, sendo que só é lançada a receita patrimonial orçamentária quando o resgate do investimento é efetivado.

5. ANÁLISE DA CARTEIRA DE INVESTIMENTOS

5.1. CARTEIRA DE INVESTIMENTOS CONSOLIDADA

A carteira de investimentos do RPPS está segregada entre os segmentos de renda fixa, renda variável (Estruturado – Fundo Imobiliário) e investimentos no exterior sendo **75,10%**, **17,25%** e **7,65%** respectivamente, não ultrapassando o limite de 35% permitido pela Resolução CMN nº 4.963/2021.

Enquadramento da Carteira de Investimentos por Segmento

Segmentos	Enquadramento Resolução CMN nº 4.963/2021	Enquadramento pela PI
Renda Fixa	Enquadrado	Enquadrado
Renda Variável (Estruturado – Fundo Imobiliário)	Enquadrado	Enquadrado
Investimentos no Exterior	Enquadrado	Enquadrado

Ao analisarmos o enquadramento da carteira de investimentos por segmento, segundo os limites permitidos pela Resolução CMN nº 4.963/2021 e a Política de Investimentos aprovada para o exercício, informamos não haver desenquadramento no segmento de Renda Variável (Estruturado – Fundo Imobiliário).

Enquadramento da Carteira de Investimentos por Subsegmento

Segmentos	Enquadramento Resolução CMN nº 4.963/2021	Enquadramento pela PI
Renda Fixa	Enquadrado	Enquadrado
Renda Variável e Estruturado	Enquadrado	Enquadrado
Investimentos no Exterior	Enquadrado	Enquadrado

Ao analisarmos o enquadramento da carteira de investimentos por subsegmento, segundo os limites permitidos pela Resolução CMN nº 4.963/2021 e a Política de Investimentos aprovada para o exercício, informamos não haver desenquadramento,

Enquadramento da Carteira de Investimento por Fundo de Investimentos

Segmentos	Enquadramento da Resolução CMN nº 4.963/2021 por Fundo de Investimentos
Renda Fixa	Enquadrado
Renda Variável e Estruturado	Enquadrado
Investimentos no Exterior	Enquadrado

Ao analisarmos o enquadramento da carteira de investimento por segmento e fundo de investimentos, segundo os limites permitidos pela Resolução CMN nº 4.963/2021, informamos não haver desenquadramentos.

5.2. RETORNO SOBRE OS INVESTIMENTOS

Considerando os retornos apresentados pelos fundos de investimentos, podemos identificar que dos mais voláteis (renda variável) apresentaram retorno negativo comparado ao seu benchmark.

Os fundos de investimentos classificados como renda fixa apresentaram no acumulado do mês com um retorno de **-0,26%** representando um montante de **R\$ 1.014.237,98 (um milhão, quatorze mil, duzentos e trinta e sete reais e noventa e oito centavos)**.

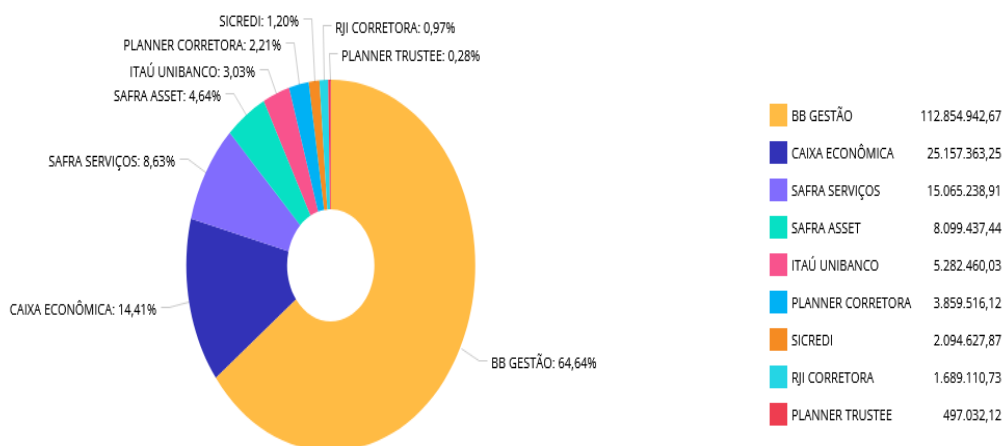
Os fundos de investimentos classificados como renda variável apresentaram no mês um retorno de **1,36%** representando um montante de **R\$ 405.357,84 (quatrocentos e cinco mil, trezentos e cinquenta e sete reais e oitenta e cinco centavos)**.

E em se tratando dos investimentos no exterior, estes apresentaram no mês de referência um retorno de **2,35%** representando um montante de **R\$ 306.816,44 (trezentos e seis mil, oitocentos e dezesseis reais e quarenta e quatro centavos)**.

5.3. DISTRIBUIÇÃO DOS ATIVOS POR INSTITUIÇÕES FINANCEIRAS

Os fundos de investimentos que compõe a carteira de investimentos do RPPS, tem como prestadores de serviços de Gestão e Administração os:

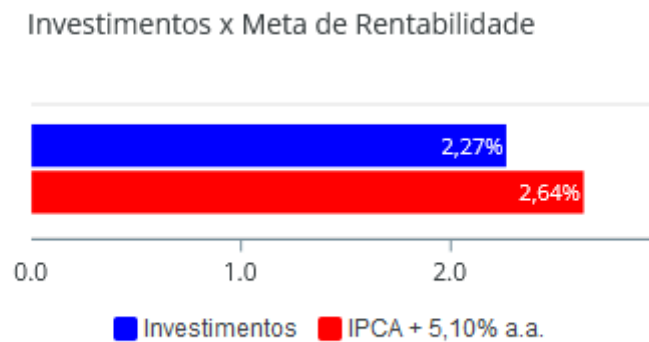
Distribuição dos ativos por Administradores - base (Março / 2024)



Fonte: Relatório Distribuição (Crédito e Mercado)

5.4. RETORNO DA CARTEIRA DE INVESTIMENTOS VERSOS A META DE RENTABILIDADE

A rentabilidade da carteira de investimentos do RPPS se mostra crescente refletindo o contexto mercadológico.



Fonte: Relatório Retorno (Crédito e Mercado)

A meta de rentabilidade acumulada de 2,64% não foi alcançada, o instituto obteve 2,27%.

5.5. EVOLUÇÃO PATRIMONIAL

No mês anterior ao de referência, o RPPS apresentava um patrimônio líquido de **R\$ 166.114.005,04 (cento e sessenta e seis milhões, cento e quatorze mil, cinco reais e quatro centavos)**.

No mês de referência, o RPPS apresenta um patrimônio líquido de **R\$ 170.177.180,09 (cento e setenta milhões, cento e setenta e sete mil, cento e oitenta reais e nove centavos)**.

Podemos observar uma valorização de **R\$ 4.063.175,05 (quatro milhões, sessenta e três mil, cento e setenta e cinco reais e cinco centavos)**.

5.6. RETORNO DOS INVESTIMENTOS APÓS AS MOVIMENTAÇÕES SEM A TAXA ADMINISTRATIVA

No mês de referência, houve movimentações financeiras na importância total de:

- R\$ 3.404.053,21 em aplicações e
- R\$ 1.025.469,49 em resgates.

Em se tratando do retorno mensurado no mesmo período de referência, o montante apresentado foi de:

- **R\$ 1.684.591,33** retorno da carteira de investimentos no mês, equivalente a **1,00%**.

5.7. AUTORIZAÇÃO DE APLICAÇÃO E RESGATE – APR

Nº APR	CNPJ	Fundo	Data	Tipo	Valor
-	13.077.418/0001-49	BB PERFIL FIC RENDA FIXA REFERENCIADO DI PREVIDENCIÁRIO LP	27/03/2024	Resgate	286.164,84
-	13.077.418/0001-49	BB PERFIL FIC RENDA FIXA REFERENCIADO DI PREVIDENCIÁRIO LP	27/03/2024	Resgate	318.811,46
-	13.077.418/0001-49	BB PERFIL FIC RENDA FIXA REFERENCIADO DI PREVIDENCIÁRIO LP	25/03/2024	Resgate	613.908,13
-	13.077.418/0001-49	BB PERFIL FIC RENDA FIXA REFERENCIADO DI PREVIDENCIÁRIO LP	25/03/2024	Resgate	43.789,12
-	13.077.418/0001-49	BB PERFIL FIC RENDA FIXA REFERENCIADO DI PREVIDENCIÁRIO LP	22/03/2024	Resgate	1.039,20
-	13.077.418/0001-49	BB PERFIL FIC RENDA FIXA REFERENCIADO DI PREVIDENCIÁRIO LP	22/03/2024	Resgate	2.004,00
-	13.077.418/0001-49	BB PERFIL FIC RENDA FIXA REFERENCIADO DI PREVIDENCIÁRIO LP	21/03/2024	Resgate	17.211,86
-	13.077.418/0001-49	BB PERFIL FIC RENDA FIXA REFERENCIADO DI PREVIDENCIÁRIO LP	21/03/2024	Resgate	1.562,02
-	13.077.418/0001-49	BB PERFIL FIC RENDA FIXA REFERENCIADO DI PREVIDENCIÁRIO LP	21/03/2024	Resgate	239,86
-	13.077.418/0001-49	BB PERFIL FIC RENDA FIXA REFERENCIADO DI PREVIDENCIÁRIO LP	13/03/2024	Resgate	2.053,62

Nº APR	CNPJ	Fundo	Data	Tipo	Valor
-	13.077.418/0001-49	BB PERFIL FIC RENDA FIXA REFERENCIADO DI PREVIDENCIÁRIO LP	13/03/2024	Resgate	20.560,11
-	13.077.418/0001-49	BB PERFIL FIC RENDA FIXA REFERENCIADO DI PREVIDENCIÁRIO LP	13/03/2024	Resgate	11.765,14
-	13.077.418/0001-49	BB PERFIL FIC RENDA FIXA REFERENCIADO DI PREVIDENCIÁRIO LP	11/03/2024	Resgate	22.571,41
-	13.077.418/0001-49	BB PERFIL FIC RENDA FIXA REFERENCIADO DI PREVIDENCIÁRIO LP	11/03/2024	Resgate	26.217,59
-	05.164.356/0001-84	CAIXA BRASIL TÍTULOS PÚBLICOS FI RENDA FIXA LP	11/03/2024	Resgate	3.000,00
-	13.077.418/0001-49	BB PERFIL FIC RENDA FIXA REFERENCIADO DI PREVIDENCIÁRIO LP	01/03/2024	Resgate	343.982,12
-	13.077.418/0001-49	BB PERFIL FIC RENDA FIXA REFERENCIADO DI PREVIDENCIÁRIO LP	01/03/2024	Resgate	2.400,00
-	13.077.418/0001-49	BB PERFIL FIC RENDA FIXA REFERENCIADO DI PREVIDENCIÁRIO LP	01/03/2024	Resgate	39.566,76
-	13.077.418/0001-49	BB PERFIL FIC RENDA FIXA REFERENCIADO DI PREVIDENCIÁRIO LP	01/03/2024	Resgate	56.206,39

Foram devidamente emitidas, assinadas e divulgadas as APR'S relacionadas ao mês de referência.

6. ANÁLISE DE RISCO DA CARTEIRA DE INVESTIMENTOS

A análise de risco feita, contempla as diretrizes traçadas na Política de Investimentos aprovada para o exercício de 2024, sendo obrigatório exercer o acompanhamento e o controle sobre esses riscos, sendo eles: risco de mercado, de crédito e de liquidez.

6.1. RISCO DE MERCADO

Observa-se que o resultado do VaR referente a carteira de investimentos é de **1,87%** para o mês de referência.

No que diz respeito ao resultado do VaR referente ao segmento de renda fixa, o valor é de **0,52%** no segmento de renda variável o valor é de **5,52%**, e por fim, no tocante a investimentos no exterior o valor é de **7,41%**.

O VaR apresentado referente aos segmentos da carteira de investimentos do RPPS está em conformidade com a estratégia de risco traçada na Política Anual de Investimentos – PAI de 2024, não havendo necessidade se ater às Políticas de Contingências definidos na própria PAI.

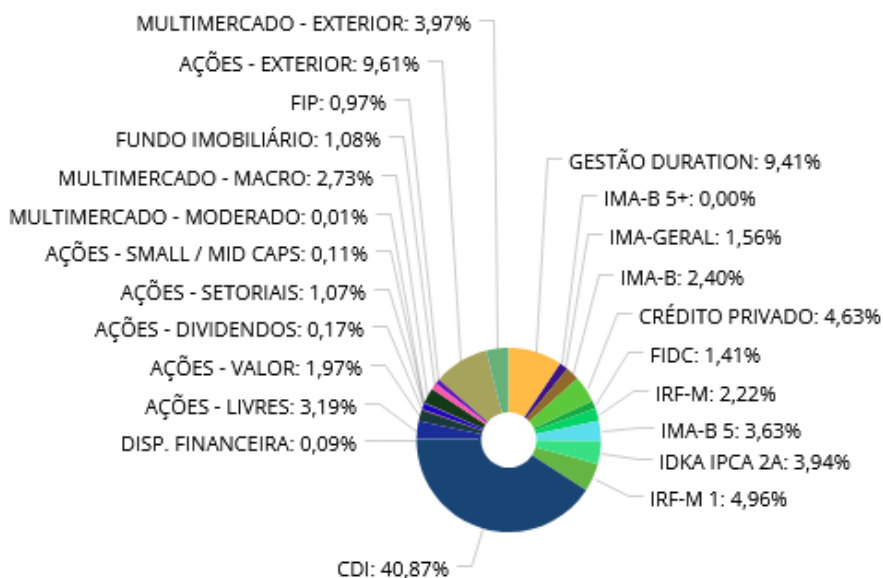
6.2. RISCO DE CRÉDITO

A carteira de investimentos do RPPS possui fundos de investimentos com ativos de crédito ou são fundos de investimentos de crédito privado.

Os fundos de investimentos se encontram enquadrados dentro das normativas vigentes.

6.3. RISCO DE LÍQUIDEZ

A carteira de investimentos possui liquidez imediata de **63,53%** para auxílio no cumprimento das obrigações do RPPS.



Fonte: Relatório Distribuição (Crédito e Mercado)

7. ANÁLISE DE CARTEIRA POR PARTE DA CONSULTORIA DE INVESTIMENTOS

Não foram solicitados Relatórios de Análise de Carteira no mês de referência pelo RPPS à Consultoria de Investimentos contratada.

8. ANÁLISE DE FUNDOS DE INVESTIMENTOS POR PARTE DA CONSULTORIA DE INVESTIMENTOS

Foram solicitados a Consultoria de Investimentos contratada Análises de Fundo de Investimentos, vide anexo V.

CNPJ	FUNDO	DATA	STATUS
54.518.271/0001-62	CAIXA BRASIL 2025 X TÍTULOS PÚBLICOS RESP LIMITADA FIF RENDA FIXA	19/04/2024	A LIBERAR
54.518.391/0001-60	CAIXA BRASIL 2026 X TÍTULOS PÚBLICOS RESP LIMITADA FIF RENDA FIXA	19/04/2024	A LIBERAR
50.470.807/0001-66	CAIXA BRASIL 2028 X TÍTULOS PÚBLICOS FI RENDA FIXA	19/04/2024	A LIBERAR
14.091.645/0001-91	BB IPCA III FI RENDA FIXA PREVIDENCIÁRIO CRÉDITO PRIVADO	19/04/2024	EM ANÁLISE
46.134.096/0001-81	BB TÍTULOS PÚBLICOS VÉRTICE 2027 FI RENDA FIXA PREVIDENCIÁRIO	17/04/2024	A LIBERAR
49.963.751/0001-00	BB TÍTULOS PÚBLICOS VÉRTICE 2028 FI RENDA FIXA PREVIDENCIÁRIO	17/04/2024	A LIBERAR

9. PROCESSOS DE CREDENCIAMENTO

Não houve

10. PLANO DE CONTINGÊNCIA

Em análise as informações acima, não se faz necessário a instauração do processo de contingência

11. CONSIDERAÇÕES FINAIS

Este parecer foi elaborado pelo gestor dos recursos e previamente disponibilizado aos membros do Comitê de Investimentos para análise e comentários. Em relação à carteira de investimentos do RPPS e à manutenção dos percentuais de alocação, estas foram feitas de acordo com a orientação e acompanhamento da consultoria de investimentos.

Destaca-se que não foram encontrados óbices nas informações lançadas neste documento. Por isso, este parecer é encaminhado com uma análise favorável dos membros do Comitê de Investimentos para ser aprovado pelo Conselho Fiscal.

Clayton Soares dos Santos

Renata Aparecida Cândido da Silva

Glaciane Arruda de Oliveira Cabral

Roberto Aparecido Zigiatti



Nelci Aparecida de Oliveira Ogata

Alliny Ribeiro Bottaro