



Relatório Analítico dos Investimentos

em janeiro de 2022

Carteira consolidada de investimentos - base (Janeiro / 2022)

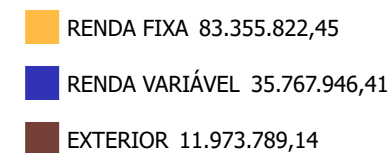
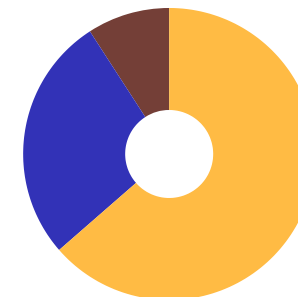
Produto / Fundo	Resgate	Carência	Saldo	Particip. S/ Total	Cotistas	% S/ PL do Fundo	Enquadramento
BB ALOCAÇÃO ATIVA FIC RENDA FIXA PREVIDENCIÁRIO	D+3	Não há	1.005.721,87	0,77%	549	0,01%	Artigo 7º, Inciso I, Alínea ' b '
BB IDKA 2 TÍTULOS PÚBLICOS FI RENDA FIXA PREVIDE...	D+1	Não há	17.006.684,29	12,97%	1.032	0,18%	Artigo 7º, Inciso I, Alínea ' b '
BB IMA-B 5 FIC RENDA FIXA PREVIDENCIÁRIO LP	D+1	Não há	9.707.956,34	7,41%	787	0,15%	Artigo 7º, Inciso I, Alínea ' b '
BB IMA-B TÍTULOS PÚBLICOS FI RENDA FIXA PREVIDEN...	D+1	Não há	353.803,00	0,27%	631	0,01%	Artigo 7º, Inciso I, Alínea ' b '
BB IMA-GERAL EX-C TÍTULOS PÚBLICOS FI RENDA FIXA...	D+1	Não há	179.543,08	0,14%	117	0,07%	Artigo 7º, Inciso I, Alínea ' b '
BB IRF-M 1 TÍTULOS PÚBLICOS FIC RENDA FIXA PREVI...	D+0	Não há	1.094.149,54	0,83%	1.126	0,02%	Artigo 7º, Inciso I, Alínea ' b '
BB IRF-M TÍTULOS PÚBLICOS FI RENDA FIXA PREVIDEN...	D+1	Não há	264,73	0,00%	532	0,00%	Artigo 7º, Inciso I, Alínea ' b '
CAIXA BRASIL GESTÃO ESTRATÉGICA FIC RENDA FIXA	D+0	Não há	19.394.127,65	14,79%	941	0,17%	Artigo 7º, Inciso I, Alínea ' b '
CAIXA BRASIL IDKA IPCA 2A TÍTULOS PÚBLICOS FI RE...	D+0	Não há	1.029.400,74	0,79%	1.059	0,01%	Artigo 7º, Inciso I, Alínea ' b '
CAIXA BRASIL IMA-B 5 TÍTULOS PÚBLICOS FI RENDA F...	D+0	Não há	1.035.980,45	0,79%	1.021	0,01%	Artigo 7º, Inciso I, Alínea ' b '
CAIXA BRASIL IMA-B 5+ TÍTULOS PÚBLICOS FI RENDA ...	D+0	Não há	470.883,50	0,36%	298	0,04%	Artigo 7º, Inciso I, Alínea ' b '
CAIXA BRASIL IMA-B TÍTULOS PÚBLICOS FI RENDA FIX...	D+0	Não há	446.922,90	0,34%	834	0,01%	Artigo 7º, Inciso I, Alínea ' b '
BB ALOCAÇÃO ATIVA RETORNO TOTAL FIC RENDA FIXA P...	D+3	Não há	15.692.002,94	11,97%	583	0,37%	Artigo 7º, Inciso III, Alínea ' a '
BB IMA-B FI RENDA FIXA PREVIDENCIÁRIO	D+1	Não há	22.944,44	0,02%	239	0,00%	Artigo 7º, Inciso III, Alínea ' a '
BB PERFIL FIC RENDA FIXA REFERENCIADO DI PREVIDE...	D+0	Não há	5.919.832,58	4,52%	868	0,08%	Artigo 7º, Inciso III, Alínea ' a '
CAIXA BRASIL FI RENDA FIXA REFERENCIADO DI LP	D+0	Não há	5.615.447,64	4,28%	881	0,06%	Artigo 7º, Inciso III, Alínea ' a '
CAIXA BRASIL TÍTULOS PÚBLICOS FI RENDA FIXA LP	D+0	Não há	89.553,27	0,07%	534	0,00%	Artigo 7º, Inciso III, Alínea ' a '
CAIXA NOVO BRASIL FIC RENDA FIXA REFERENCIADO IM...	D+0	Não há	772.764,23	0,59%	285	0,03%	Artigo 7º, Inciso III, Alínea ' a '
AR BANK IMOBILIÁRIOS I FIDC SÊNIOR	Não pos...	Não há	3.517.839,26	2,68%	8	18,19%	Artigo 7º, Inciso V, Alínea ' a '
BB AÇÕES BOLSA AMERICANA FI AÇÕES	D+3 du	Não há	5.091.520,63	3,88%	47.255	0,20%	Artigo 8º, Inciso I

Carteira consolidada de investimentos - base (Janeiro / 2022)

Produto / Fundo	Resgate	Carência	Saldo	Particip. S/ Total	Cotistas	% S/ PL do Fundo	Enquadramento
BB AÇÕES VALOR FIC AÇÕES	D+33	Não há	3.317.089,27	2,53%	2.508	0,29%	Artigo 8º, Inciso I
BB AGRO FIC AÇÕES	D+2 du	Não há	6.930.989,93	5,29%	7.848	1,55%	Artigo 8º, Inciso I
BB DIVIDENDOS MIDCAPS FIC AÇÕES	D+4	Não há	242.732,41	0,19%	4.963	0,07%	Artigo 8º, Inciso I
BB QUANTITATIVO FIC AÇÕES	D+3	Não há	1.849.428,81	1,41%	27.194	0,12%	Artigo 8º, Inciso I
BB SMALL CAPS FIC AÇÕES	D+4	Não há	216.395,55	0,17%	16.095	0,05%	Artigo 8º, Inciso I
CAIXA AÇÕES MULTIGESTOR FIC AÇÕES	D+25	Não há	2.921.914,16	2,23%	1.937	0,34%	Artigo 8º, Inciso I
CAIXA BRASIL AÇÕES LIVRE QUANTITATIVO FIC AÇÕES	D+15	Não há	449.092,64	0,34%	152	0,06%	Artigo 8º, Inciso I
BB AÇÕES BOLSAS GLOBAIS ATIVO ETF FIC AÇÕES BDR ...	D+2 du	Não há	2.933.099,31	2,24%	41.933	0,37%	Artigo 9º, Inciso III
BB AÇÕES ESG GLOBAIS FIC AÇÕES BDR NÍVEL I	D+5	Não há	9.040.689,83	6,90%	24.831	0,72%	Artigo 9º, Inciso III
BB ALOCAÇÃO FI MULTIMERCADO PREVIDENCIÁRIO	D+5 du	Não há	584.700,24	0,45%	103	0,49%	Artigo 10º, Inciso I
CAIXA ALOCAÇÃO MACRO FIC MULTIMERCADO LP	D+4	Não há	6.692.252,33	5,10%	12.763	0,21%	Artigo 10º, Inciso I
CAIXA INDEXA BOLSA AMERICANA FI MULTIMERCADO LP	D+1	Não há	439.148,63	0,33%	18.800	0,01%	Artigo 10º, Inciso I
SICREDI BOLSA AMERICANA FI MULTIMERCADO LP	D+1 du	Não há	975.284,24	0,74%	7.485	0,30%	Artigo 10º, Inciso I
W7 FIP MULTIESTRATÉGIA	Não se ...	Não se aplica	3.353.986,93	2,56%	28	2,46%	Artigo 10º, Inciso II
BRAZILIAN GRAVEYARD AND DEATH CARE SERVICES FII ...	Não se ...	Não se aplica	483.096,64	0,37%		0,17%	Artigo 11º
VECTOR QUELUZ LAJES CORPORATIVAS FII - VLJS11	S/Info	Não se aplica	2.220.314,00	1,69%		2,57%	Artigo 11º
DISPONIBILIDADES FINANCEIRAS	D+0		69,24	0,00%		0,00%	DF - Artigo 6º
Total para cálculo dos limites da Resolução			131.097.558,00				
DISPONIBILIDADES FINANCEIRAS			69,24				Artigo 6º
PL Total			131.097.627,24				

Enquadramento e Política de Investimento (RENDA FIXA) - base (Janeiro / 2022)

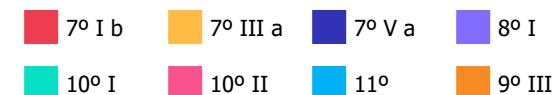
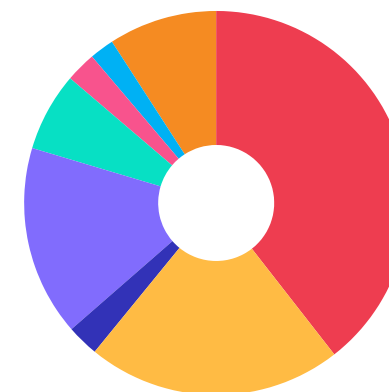
Artigos - Renda Fixa	Resolução	Carteira \$	Carteira	Estratégia de Alocação - 2022			GAP Superior
				Inf	Alvo	Sup	
Artigo 7º, Inciso I, Alínea ' a '	100,00%	0,00	0,00%	0,00%	5,00%	35,00%	45.884.145,30
Artigo 7º, Inciso I, Alínea ' b '	100,00%	51.725.438,09	39,46%	20,00%	35,00%	80,00%	53.152.608,31
Artigo 7º, Inciso III, Alínea ' a '	60,00%	28.112.545,10	21,44%	5,00%	18,00%	60,00%	50.545.989,70
Artigo 7º, Inciso IV	20,00%	0,00	0,00%	0,00%	1,00%	15,00%	19.664.633,70
Artigo 7º, Inciso V, Alínea ' a '	5,00%	3.517.839,26	2,68%	0,00%	2,32%	5,00%	3.037.038,64
Artigo 7º, Inciso V, Alínea ' b '	5,00%	0,00	0,00%	0,00%	2,78%	5,00%	6.554.877,90
Total Renda Fixa	100,00%	83.355.822,45	63,58%	25,00%	64,10%	200,00%	



Enquadramento e Política de Investimento (RENDA VARIÁVEL E EXTERIOR) - base (Janeiro / 2022)

Artigos - Renda Variável	Resolução	Carteira \$	Carteira	Estratégia de Alocação - 2022			GAP Superior
				Inf	Alvo	Sup	
Artigo 8º, Inciso I	30,00%	21.019.163,40	16,03%	10,00%	18,00%	30,00%	18.310.104,00
Artigo 10º, Inciso I	10,00%	8.691.385,44	6,63%	2,00%	6,00%	10,00%	4.418.370,36
Artigo 10º, Inciso II	5,00%	3.353.986,93	2,56%	0,00%	2,50%	5,00%	3.200.890,97
Artigo 11º	5,00%	2.703.410,64	2,06%	0,00%	2,40%	5,00%	3.851.467,26
Total Renda Variável	30,00%	35.767.946,41	27,28%	12,00%	28,90%	50,00%	

Artigos - Exterior	Resolução	Carteira \$	Carteira	Estratégia de Alocação - Limite - 2022			GAP Superior
				Inferior	Alvo	Superior	
Artigo 9º, Inciso II	10,00%	0,00	0,00%	0,00%	0,00%	5,00%	6.554.877,90
Artigo 9º, Inciso III	10,00%	11.973.789,14	9,13%	3,00%	7,00%	10,00%	1.135.966,66
Total Exterior	10,00%	11.973.789,14	9,13%	3,00%	7,00%	15,00%	



Enquadramento por Gestores - base (Janeiro / 2022)

Gestão	Valor	% S/ Carteira	% S/ PL Gestão
BB GESTÃO DE RECURSOS DTVM	81.189.548,79	61,93	0,00
CAIXA DTVM	39.357.488,14	30,02	-
GRAPHEN INVESTIMENTOS	3.517.839,26	2,68	1,97
KPTL	3.353.986,93	2,56	1,08
QUELUZ GESTÃO DE RECURSOS	2.220.314,00	1,69	0,43
SICREDI	975.284,24	0,74	0,00
ZION INVEST	483.096,64	0,37	0,06

Artigo 14º - O total das aplicações dos recursos do regime próprio de previdência social em fundos de investimento e carteiras administradas não pode exceder a 5% (cinco por cento) do volume total de recursos de terceiros gerido por um mesmo gestor ou por gestoras ligadas ao seu respectivo grupo econômico, assim definido pela CVM em regulamentação específica. (NR)

Estratégia de Alocação para os Próximos 5 Anos

Artigos	Estratégia de Alocação - 2022		Limite Inferior (%)	Limite Superior (%)
	Carteira \$	Carteira %		
Artigo 7º, Inciso I, Alínea ' a '	0,00	0,00	0,00	35,00
Artigo 7º, Inciso I, Alínea ' b '	51.725.438,09	39,46	20,00	80,00
Artigo 7º, Inciso III, Alínea ' a '	28.112.545,10	21,44	5,00	60,00
Artigo 7º, Inciso V, Alínea ' a '	3.517.839,26	2,68	0,00	5,00
Artigo 7º, Inciso V, Alínea ' b '	0,00	0,00	0,00	5,00
Artigo 8º, Inciso I	21.019.163,40	16,03	10,00	30,00
Artigo 9º, Inciso II	0,00	0,00	0,00	5,00
Artigo 9º, Inciso III	11.973.789,14	9,13	3,00	10,00
Artigo 10º, Inciso I	8.691.385,44	6,63	2,00	10,00
Artigo 10º, Inciso II	3.353.986,93	2,56	0,00	5,00
Artigo 11º	2.703.410,64	2,06	0,00	5,00
Artigo 12º	0,00	0,00	0,00	5,00

Retorno dos investimentos e Benchmark's de ativos no mês de Janeiro/2022 - RENDA FIXA

	Mês	Ano	3M	6M	12M	24M	VaR Mês	Volatilidade 12M
IMA Geral ex-C (Benchmark)	0,10%	0,10%	2,87%	1,16%	1,16%	5,07%	-	-
BB ALOCAÇÃO ATIVA FIC RENDA FIXA PREVIDENCIÁRIO	0,04%	0,04%	2,70%	0,57%	0,19%	4,21%	1,02%	0,03%
IPCA + 8,00% ao ano (Benchmark)	1,19%	1,19%	4,25%	9,80%	19,21%	34,49%	-	-
AR BANK IMOBILIÁRIOS I FIDC SÊNIOR	2,09%	2,09%	12,82%	14,72%	-29,89%	-51,53%	-	0,34%
IDKA IPCA 2 Anos (Benchmark)	0,05%	0,05%	3,41%	3,29%	4,87%	13,47%	-	-
CAIXA BRASIL IDKA IPCA 2A TÍTULOS PÚBLICOS FI RENDA FIXA LP	0,02%	0,02%	3,17%	3,14%	4,54%	12,58%	1,11%	0,03%
BB IDKA 2 TÍTULOS PÚBLICOS FI RENDA FIXA PREVIDENCIÁRIO	0,01%	0,01%	3,16%	3,11%	4,47%	12,51%	1,06%	0,03%
IMA Geral (Benchmark)	0,21%	0,21%	2,90%	1,13%	1,42%	5,98%	-	-
BB IMA-GERAL EX-C TÍTULOS PÚBLICOS FI RENDA FIXA PREVIDENCIÁRIO	0,08%	0,08%	2,82%	0,99%	0,76%	4,35%	1,01%	0,03%
IMA-B 5+ (Benchmark)	-1,61%	-1,61%	2,45%	-4,92%	-6,47%	-3,03%	-	-
CAIXA BRASIL IMA-B 5+ TÍTULOS PÚBLICOS FI RENDA FIXA LP	-1,62%	-1,62%	2,31%	-5,29%	-6,93%	-3,68%	3,33%	0,07%
IRF-M 1 (Benchmark)	0,63%	0,63%	2,31%	2,54%	3,53%	7,08%	-	-
BB IRF-M 1 TÍTULOS PÚBLICOS FIC RENDA FIXA PREVIDENCIÁRIO	0,61%	0,61%	2,25%	2,43%	3,24%	6,41%	0,38%	0,01%
IMA-B 5 (Benchmark)	0,11%	0,11%	3,42%	3,32%	4,57%	12,47%	-	-

Retorno dos investimentos e Benchmark's de ativos no mês de Janeiro/2022 - RENDA FIXA

	Mês	Ano	3M	6M	12M	24M	VaR Mês	Volatilidade 12M
CAIXA BRASIL IMA-B 5 TÍTULOS PÚBLICOS FI RENDA FIXA LP	0,09%	0,09%	3,35%	3,20%	4,32%	11,89%	0,99%	0,03%
BB IMA-B 5 FIC RENDA FIXA PREVIDENCIÁRIO LP	0,08%	0,08%	3,33%	3,12%	4,25%	11,85%	1,00%	0,03%
IMA-B (Benchmark)	-0,73%	-0,73%	2,94%	-0,91%	-1,15%	4,02%	-	-
CAIXA NOVO BRASIL FIC RENDA FIXA REFERENCIADO IMA-B LP	-0,76%	-0,76%	2,84%	-1,05%	-1,38%	3,43%	2,05%	0,05%
CAIXA BRASIL IMA-B TÍTULOS PÚBLICOS FI RENDA FIXA LP	-0,76%	-0,76%	2,87%	-1,06%	-1,42%	3,39%	2,01%	0,05%
BB IMA-B TÍTULOS PÚBLICOS FI RENDA FIXA PREVIDENCIÁRIO	-0,77%	-0,77%	2,86%	-1,09%	-1,42%	3,46%	2,02%	0,05%
BB IMA-B FI RENDA FIXA PREVIDENCIÁRIO	-0,76%	-0,76%	2,89%	-1,02%	-1,38%	3,29%	2,01%	0,05%
IRF-M (Benchmark)	-0,08%	-0,08%	3,63%	-0,03%	-1,28%	3,58%	-	-
BB IRF-M TÍTULOS PÚBLICOS FI RENDA FIXA PREVIDENCIÁRIO	-0,13%	-0,13%	3,58%	-0,22%	-1,62%	2,96%	1,67%	0,04%
CDI (Benchmark)	0,73%	0,73%	2,10%	3,47%	5,00%	7,66%	-	-
CAIXA BRASIL FI RENDA FIXA REFERENCIADO DI LP	0,79%	0,79%	2,18%	3,74%	5,25%	7,57%	0,05%	0,01%
CAIXA BRASIL TÍTULOS PÚBLICOS FI RENDA FIXA LP	0,79%	0,79%	2,18%	3,57%	4,96%	7,34%	0,02%	0,01%
BB PERFIL FIC RENDA FIXA REFERENCIADO DI PREVIDENCIÁRIO LP	0,78%	0,78%	2,23%	3,66%	5,27%	7,60%	0,02%	0,01%
IPCA (Benchmark)	0,54%	0,54%	2,24%	5,63%	10,38%	15,41%	-	-
CAIXA BRASIL GESTÃO ESTRATÉGICA FIC RENDA FIXA	0,67%	0,67%	2,42%	0,62%	0,53%	6,39%	0,36%	0,03%
BB ALOCAÇÃO ATIVA RETORNO TOTAL FIC RENDA FIXA PREVIDENCIÁRIO	0,19%	0,19%	2,51%	1,24%	1,20%	-	0,76%	0,03%

Retorno dos investimentos e Benchmark's de ativos no mês de Janeiro/2022 - RENDA FIXA

Mês	Ano	3M	6M	12M	24M	VaR Mês	Volatilidade 12M
-----	-----	----	----	-----	-----	---------	------------------

Retorno dos investimentos e Benchmark's de ativos no mês de Janeiro/2022 - RENDA VARIÁVEL

	Mês	Ano	3M	6M	12M	24M	VaR Mês	Volatilidade 12M
IPCA + 10,50% ao ano (Benchmark)	1,38%	1,38%	4,86%	11,08%	21,97%	40,75%	-	-
W7 FIP MULTIESTRATÉGIA	-0,12%	-0,12%	-0,37%	-0,73%	-1,41%	-	-	0,02%
S&P 500 (Benchmark)	-5,26%	-5,26%	-1,95%	2,74%	21,57%	39,99%	-	-
SICREDI BOLSA AMERICANA FI MULTIMERCADO LP	-5,28%	-5,28%	-0,52%	5,62%	26,41%	-	8,60%	0,14%
BB AÇÕES BOLSA AMERICANA FI AÇÕES	-5,41%	-5,41%	-0,96%	4,38%	23,74%	-	8,81%	0,13%
Global BDRX (Benchmark)	-9,83%	-9,83%	-8,91%	3,38%	13,57%	74,32%	-	-
BB AÇÕES ESG GLOBAIS FIC AÇÕES BDR NÍVEL I	-10,62%	-10,62%	-9,28%	3,95%	12,50%	68,78%	10,14%	0,18%
Ibovespa (Benchmark)	6,98%	6,98%	8,35%	-7,93%	-2,54%	-1,42%	-	-
CAIXA BRASIL AÇÕES LIVRE QUANTITATIVO FIC AÇÕES	1,40%	1,40%	6,70%	-6,33%	11,05%	8,65%	8,46%	0,18%
CAIXA AÇÕES MULTIGESTOR FIC AÇÕES	5,72%	5,72%	5,48%	-12,94%	-8,27%	-12,37%	11,30%	0,17%
BB AÇÕES VALOR FIC AÇÕES	3,68%	3,68%	6,98%	-3,28%	4,59%	6,18%	6,86%	0,15%
BB QUANTITATIVO FIC AÇÕES	6,49%	6,49%	8,64%	-2,97%	5,03%	11,07%	8,38%	0,16%
BB DIVIDENDOS MIDCAPS FIC AÇÕES	6,24%	6,24%	7,40%	-6,54%	2,76%	-2,88%	10,30%	0,18%
BB AGRO FIC AÇÕES	0,29%	0,29%	5,31%	-0,48%	-	-	7,97%	-
SMLL (Benchmark)	3,42%	3,42%	4,89%	-17,43%	-10,25%	-14,29%	-	-
BB SMALL CAPS FIC AÇÕES	4,33%	4,33%	5,26%	-18,84%	-12,25%	-21,46%	16,10%	0,21%

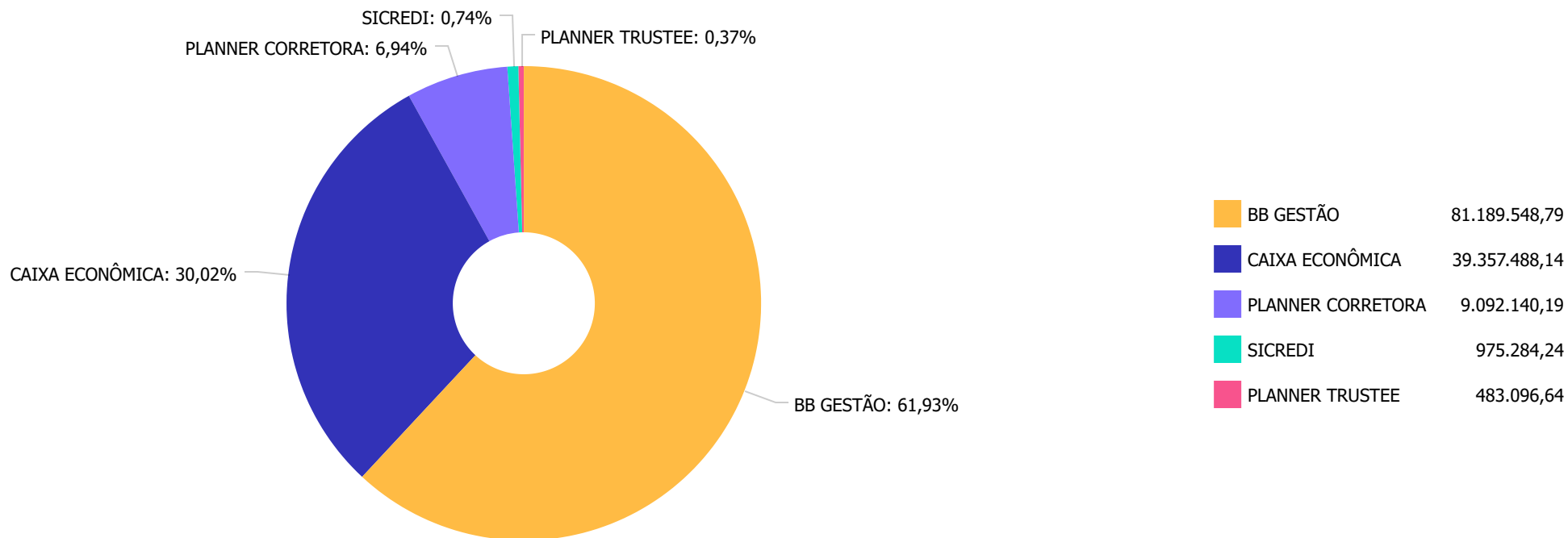
Retorno dos investimentos e Benchmark's de ativos no mês de Janeiro/2022 - RENDA VARIÁVEL

	Mês	Ano	3M	6M	12M	24M	VaR Mês	Volatilidade 12M
CDI (Benchmark)	0,73%	0,73%	2,10%	3,47%	5,00%	7,66%	-	-
CAIXA ALOCAÇÃO MACRO FIC MULTIMERCADO LP	1,27%	1,27%	3,05%	-0,01%	2,83%	5,63%	1,39%	0,04%
BB ALOCAÇÃO FI MULTIMERCADO PREVIDENCIÁRIO	0,73%	0,73%	2,73%	1,75%	1,65%	-	1,13%	0,03%
MSCI ACWI (Benchmark)	-8,76%	-8,76%	-8,61%	3,62%	9,17%	61,14%	-	-
CAIXA INDEXA BOLSA AMERICANA FI MULTIMERCADO LP	-5,30%	-5,30%	-0,53%	5,52%	25,85%	39,39%	8,59%	0,14%
IFIX (Benchmark)	-0,99%	-0,99%	3,78%	-1,67%	-3,56%	-9,76%	-	-
BRAZILIAN GRAVEYARD AND DEATH CARE SERVICES FII - CARE11	-24,91%	-24,91%	-18,43%	170,13%	201,45%	80,87%	41,52%	0,91%
VECTOR QUELUZ LAJES CORPORATIVAS FII - VLJS11	-2,13%	-2,13%	91,52%	84,33%	71,32%	47,97%	-	-

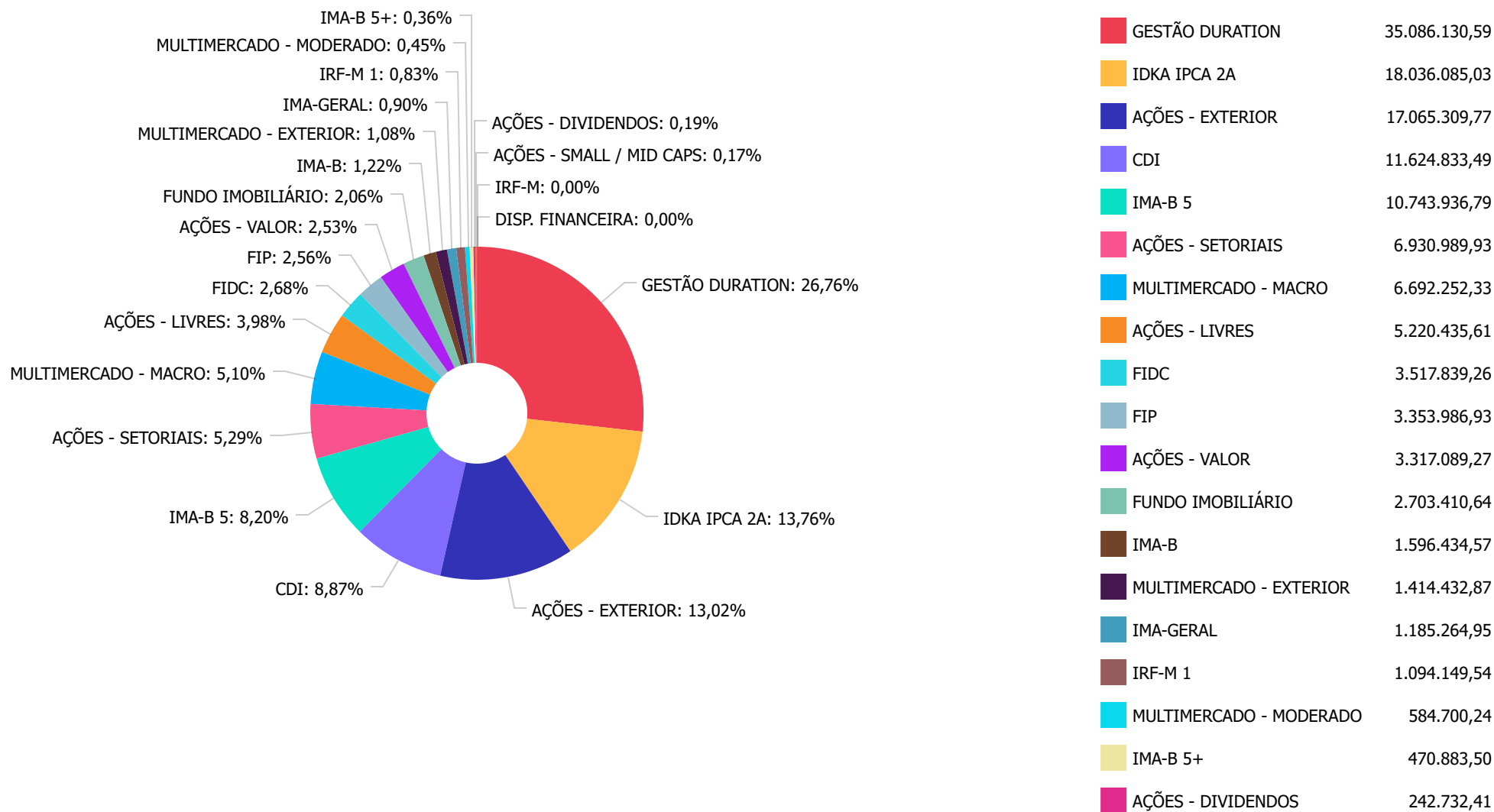
Retorno dos investimentos e Benchmark's de ativos no mês de Janeiro/2022 - INVESTIMENTO NO EXTERIOR

	Mês	Ano	3M	6M	12M	24M	VaR Mês	Volatilidade 12M
Global BDRX (Benchmark)	-9,83%	-9,83%	-8,91%	3,38%	13,57%	74,32%	-	-
BB AÇÕES ESG GLOBAIS FIC AÇÕES BDR NÍVEL I	-10,62%	-10,62%	-9,28%	3,95%	12,50%	68,78%	10,14%	0,18%
BB AÇÕES BOLSAS GLOBAIS ATIVO ETF FIC AÇÕES BDR NÍVEL I	-3,91%	-3,91%	-1,82%	1,85%	15,38%	-	9,90%	0,11%

Distribuição dos ativos por Administradores - base (Janeiro / 2022)



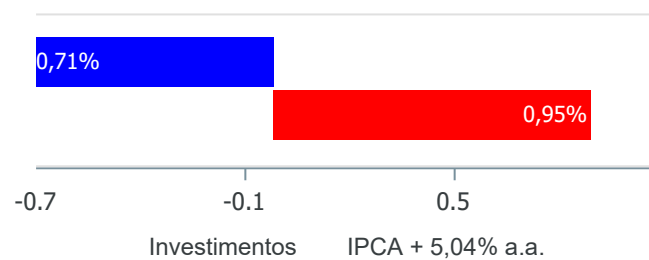
Distribuição dos ativos por Sub-Segmentos - base (Janeiro / 2022)



Retorno e Meta de Rentabilidade acumulados no ano de 2022

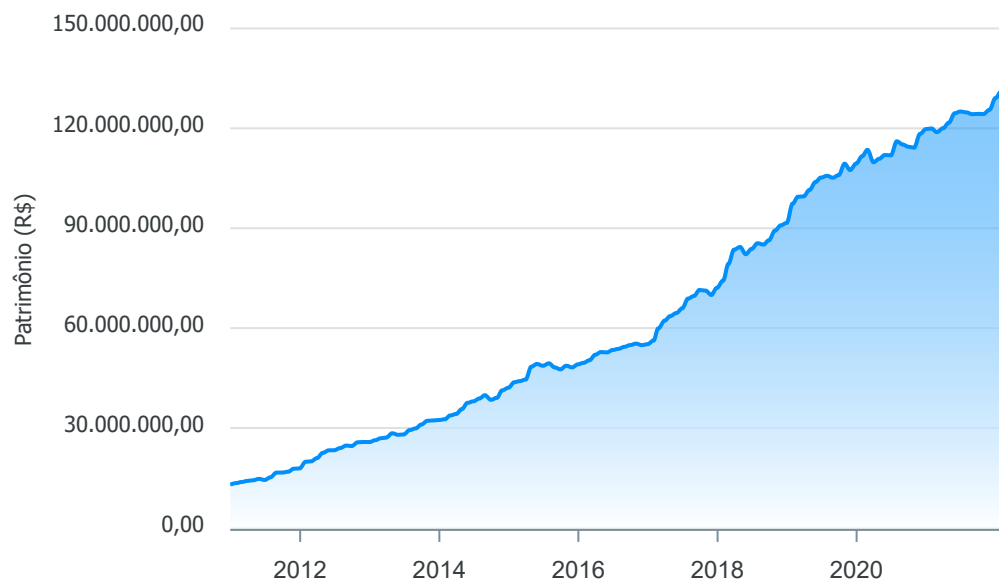
Mês	Saldo Anterior	Aplicações	Resgates	Saldo no Mês	Retorno	Retorno Acum	Retorno Mês	Retorno Acum	Meta Mês	Meta Acum	Gap Acum	VaR
Janeiro	129.088.821,93	7.300.622,35	4.355.546,47	131.097.558,00	-936.339,81	-936.339,81	-0,71%	-0,71%	0,95%	0,95%	-74,43%	3,28%

Investimentos x Meta de Rentabilidade



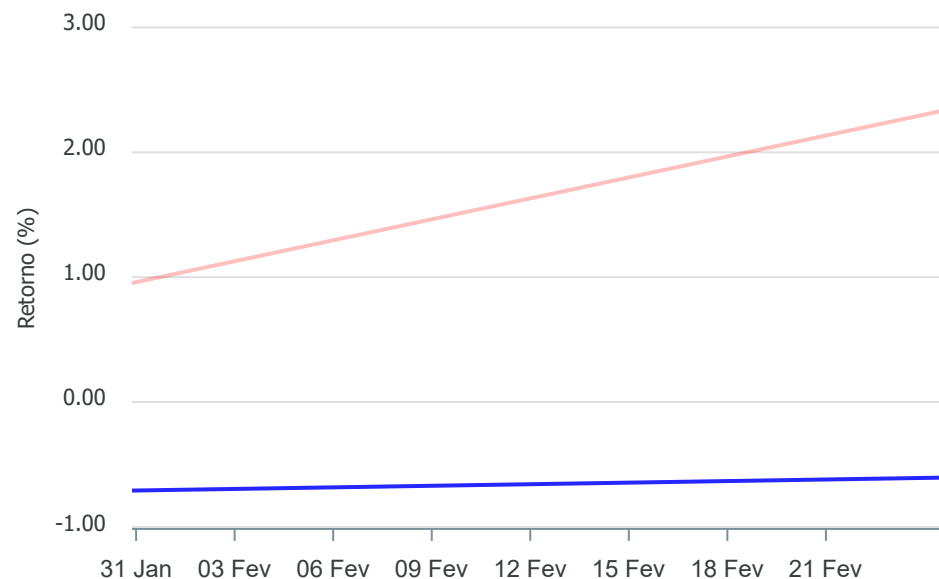
Gráficos ilustrativos de Evolução Patrimonial e indicadores

Evolução do Patrimônio



Comparativo

ANO 36M



- Investimentos Meta de Rentabilidade CDI IMA-B
- IMA-B 5 IMA-B 5+ IMA Geral IRF-M IRF-M 1
- IRF-M 1+ Ibovespa IBX SMLL IDIV

Retorno dos Investimentos após as movimentações (aplicações e resgates) no mês de Janeiro/2022

FUNDOS DE RENDA FIXA

Ativos Renda Fixa	Saldo Anterior	Aplicações	Resgates	Saldo Atual	Retorno (R\$)	Retorno (%)	(%) Instit	Var - Mês
AR BANK IMOBILIÁRIOS I FIDC SÊNIOR	3.445.912,09	0,00	0,00	3.517.839,26	71.927,17	2,09%	-	-
CAIXA BRASIL FI RENDA FIXA REFERENCIADO DI LP	5.571.602,68	0,00	0,00	5.615.447,64	43.844,96	0,79%	0,79%	0,05%
CAIXA BRASIL TÍTULOS PÚBLICOS FI RENDA FIXA LP	89.846,31	0,00	1.000,00	89.553,27	706,96	0,79%	0,79%	0,02%
CAIXA BRASIL GESTÃO ESTRATÉGICA FIC RENDA FIXA	19.265.509,83	0,00	0,00	19.394.127,65	128.617,82	0,67%	0,67%	0,36%
BB IRF-M 1 TÍTULOS PÚBLICOS FIC RENDA FIXA PREVIDE...	1.087.471,90	0,00	0,00	1.094.149,54	6.677,64	0,61%	0,61%	0,38%
BB PERFIL FIC RENDA FIXA REFERENCIADO DI PREVIDENC...	2.681.844,97	7.300.622,35	4.104.546,47	5.919.832,58	41.911,73	0,42%	0,78%	0,02%
BB ALOCAÇÃO ATIVA RETORNO TOTAL FIC RENDA FIXA PRE...	15.761.972,20	0,00	100.000,00	15.692.002,94	30.030,74	0,19%	0,19%	0,76%
CAIXA BRASIL IMA-B 5 TÍTULOS PÚBLICOS FI RENDA FIX...	1.035.044,99	0,00	0,00	1.035.980,45	935,46	0,09%	0,09%	0,99%
BB IMA-B 5 FIC RENDA FIXA PREVIDENCIÁRIO LP	9.700.505,10	0,00	0,00	9.707.956,34	7.451,24	0,08%	0,08%	1,00%
BB IMA-GERAL EX-C TÍTULOS PÚBLICOS FI RENDA FIXA P...	179.405,35	0,00	0,00	179.543,08	137,73	0,08%	0,08%	1,01%
BB ALOCAÇÃO ATIVA FIC RENDA FIXA PREVIDENCIÁRIO	1.005.339,96	0,00	0,00	1.005.721,87	381,91	0,04%	0,04%	1,02%
CAIXA BRASIL IDKA IPCA 2A TÍTULOS PÚBLICOS FI REND...	1.029.207,12	0,00	0,00	1.029.400,74	193,62	0,02%	0,02%	1,11%
BB IDKA 2 TÍTULOS PÚBLICOS FI RENDA FIXA PREVIDENC...	17.005.046,44	0,00	0,00	17.006.684,29	1.637,85	0,01%	0,01%	1,06%
BB IRF-M TÍTULOS PÚBLICOS FI RENDA FIXA PREVIDENCI...	265,07	0,00	0,00	264,73	-0,34	-0,13%	-0,13%	1,67%
CAIXA BRASIL IMA-B TÍTULOS PÚBLICOS FI RENDA FIXA ...	450.332,53	0,00	0,00	446.922,90	-3.409,63	-0,76%	-0,76%	2,01%
BB IMA-B FI RENDA FIXA PREVIDENCIÁRIO	23.119,50	0,00	0,00	22.944,44	-175,06	-0,76%	-0,76%	2,01%
CAIXA NOVO BRASIL FIC RENDA FIXA REFERENCIADO IMA...	778.709,04	0,00	0,00	772.764,23	-5.944,81	-0,76%	-0,76%	2,05%
BB IMA-B TÍTULOS PÚBLICOS FI RENDA FIXA PREVIDENCI...	508.229,94	0,00	150.000,00	353.803,00	-4.426,94	-0,87%	-0,77%	2,02%
CAIXA BRASIL IMA-B 5+ TÍTULOS PÚBLICOS FI RENDA FI...	478.629,85	0,00	0,00	470.883,50	-7.746,35	-1,62%	-1,62%	3,33%
Total Renda Fixa	80.097.994,87	7.300.622,35	4.355.546,47	83.355.822,45	312.751,70	0,38%		0,70%

Retorno dos Investimentos após as movimentações (aplicações e resgates) no mês de Janeiro/2022

FUNDOS DE RENDA VARIÁVEL

Ativos Renda Variável	Saldo Anterior	Aplicações	Resgates	Saldo Atual	Retorno (R\$)	Retorno (%)	(%) Instit	Var - Mês
BB QUANTITATIVO FIC AÇÕES	1.736.790,26	0,00	0,00	1.849.428,81	112.638,55	6,49%	6,49%	8,38%
BB DIVIDENDOS MIDCAPS FIC AÇÕES	228.476,56	0,00	0,00	242.732,41	14.255,85	6,24%	6,24%	10,30%
CAIXA AÇÕES MULTIGESTOR FIC AÇÕES	2.763.794,25	0,00	0,00	2.921.914,16	158.119,91	5,72%	5,72%	11,30%
BB SMALL CAPS FIC AÇÕES	207.412,18	0,00	0,00	216.395,55	8.983,37	4,33%	4,33%	16,10%
BB AÇÕES VALOR FIC AÇÕES	3.199.223,23	0,00	0,00	3.317.089,27	117.866,04	3,68%	3,68%	6,86%
CAIXA BRASIL AÇÕES LIVRE QUANTITATIVO FIC AÇÕES	442.878,93	0,00	0,00	449.092,64	6.213,71	1,40%	1,40%	8,46%
CAIXA ALOCAÇÃO MACRO FIC MULTIMERCADO LP	6.608.035,21	0,00	0,00	6.692.252,33	84.217,12	1,27%	1,27%	1,39%
BB ALOCAÇÃO FI MULTIMERCADO PREVIDENCIÁRIO	580.460,86	0,00	0,00	584.700,24	4.239,38	0,73%	0,73%	1,13%
BB AGRO FIC AÇÕES	6.910.919,56	0,00	0,00	6.930.989,93	20.070,37	0,29%	0,29%	7,97%
W7 FIP MULTISTRATÉGIA	3.358.062,12	0,00	0,00	3.353.986,93	-4.075,19	-0,12%	-	-
VECTOR QUELUZ LAJES CORPORATIVAS FII - VLJS11	2.268.542,77	0,00	0,00	2.220.314,00	-48.228,77	-2,13%	-2,13%	-
SICREDI BOLSA AMERICANA FI MULTIMERCADO LP	1.029.598,45	0,00	0,00	975.284,24	-54.314,21	-5,28%	-5,28%	8,60%
CAIXA INDEXA BOLSA AMERICANA FI MULTIMERCADO LP	463.740,13	0,00	0,00	439.148,63	-24.591,50	-5,30%	-5,30%	8,59%
BB AÇÕES BOLSA AMERICANA FI AÇÕES	5.382.612,88	0,00	0,00	5.091.520,63	-291.092,25	-5,41%	-5,41%	8,81%
BRAZILIAN GRAVEYARD AND DEATH CARE SERVICES FII - ...	643.354,66	0,00	0,00	483.096,64	-160.258,02	-24,91%	-24,91%	41,52%
Total Renda Variável	35.823.902,05	0,00	0,00	35.767.946,41	-55.955,64	-0,16%		7,40%

Retorno dos Investimentos após as movimentações (aplicações e resgates) no mês de (Janeiro / 2022)

FUNDOS EXTERIOR

Ativos Exterior	Saldo Anterior	Aplicações	Resgates	Saldo Atual	Retorno (R\$)	Retorno (%)	(%) Instit	Var - Mês
BB AÇÕES BOLSAS GLOBAIS ATIVO ETF FIC AÇÕES BDR NÍ...	3.052.355,53	0,00	0,00	2.933.099,31	-119.256,22	-3,91%	-3,91%	9,90%
BB AÇÕES ESG GLOBAIS FIC AÇÕES BDR NÍVEL I	10.114.569,48	0,00	0,00	9.040.689,83	-1.073.879,65	-10,62%	-10,62%	10,14%
Total Exterior	13.166.925,01	0,00	0,00	11.973.789,14	-1.193.135,87	-9,06%		10,08%

Disclaimer

Este documento (caracterizado como relatório, parecer ou análise) foi preparado para uso exclusivo do destinatário, não podendo ser reproduzido ou distribuído por este a qualquer pessoa sem expressa autorização da empresa. As informações aqui contidas são somente com o objetivo de prover informações e não representa, em nenhuma hipótese, uma oferta de compra e venda ou solicitação de compra e venda de qualquer valor mobiliário ou instrumento financeiro. Trata-se apenas uma OPINIÃO que reflete o momento da análise e são consubstanciadas em informações coletadas em fontes públicas e que julgamos confiáveis.

A utilização destas informações em suas tomadas de decisão e consequentes perdas e ganhos não nos torna responsáveis diretos. As informações aqui contidas não representam garantia de exatidão das informações prestadas ou julgamento sobre a qualidade delas, e não devem ser consideradas como tais.

As informações deste documento estão em consonância com as informações sobre os produtos mencionados, entretanto não substituem seus materiais oficiais, como regulamentos, prospectos de divulgação e outros. É recomendada a leitura cuidadosa destes materiais, com especial atenção para as cláusulas relativas ao objetivo, aos riscos e à política de investimento dos produtos. Todas as informações podem ser obtidas com o responsável pela distribuição, gestão ou no site da CVM (Comissão de Valores Mobiliários).

Sua elaboração buscou atender os objetivos de investimentos do cliente, considerando a sua situação financeira e seu perfil.

A rentabilidade obtida no passado não representa garantia de rentabilidade futura e os produtos estruturados e/ou de longo prazo possuem, além da volatilidade, riscos associados à sua carteira de crédito e estruturação. Os riscos inerentes aos diversos tipos de operações com valores mobiliários de bolsa, balcão, nos mercados de liquidação futura e de derivativos, podem resultar em perdas aos investimentos realizados, bem como o inverso proporcionalmente. Todos e qualquer outro valor exibido está representado em Real (BRL) e para os cálculos, foram utilizadas observações diárias, sendo sua fonte o Sistema Quantum Axis e a CVM.

A contratação de empresa de consultoria de valores mobiliários para a emissão deste documento não assegura ou sugere a existência de garantia de resultados futuros ou a isenção de risco. Cabe a consultoria de valores mobiliários a prestação dos serviços de orientação, recomendação e aconselhamento, de forma profissional, independente e individualizada, sobre investimentos no mercado de valores mobiliários, cuja adoção e implementação sejam exclusivas do cliente.

Na apuração do cálculo de rentabilidade da carteira de investimentos são considerados os recursos descritos no art. 6º da Resolução CMN nº 4.963/2021, provenientes do recolhimento das alíquotas de contribuição dos servidores, exclusivamente com finalidade previdenciária, excluindo qualquer tipo de recurso recebidos com finalidade administrativa, em consonância com a Portaria nº 402/2008, art. 15, inciso III, alínea "a".

Os RPPS devem estar adequados às normativas pertinentes e principalmente a Portaria nº 519, de 24 de agosto de 2011 e suas alterações, além da Resolução CMN nº 4.963 de 25 de novembro de 2021 e suas alterações, que dispõem sobre as aplicações dos recursos financeiros dos Regimes Próprios de Previdência Social, instituídos pela União, Estados, Distrito Federal e Municípios e dá outras providências.